



## 最新 オーストラリア マーケット動向

2020/11/10 発行 週刊

作成：三井住友DSアセットマネジメント株式会社  
URL: <https://www.smd-am.co.jp>

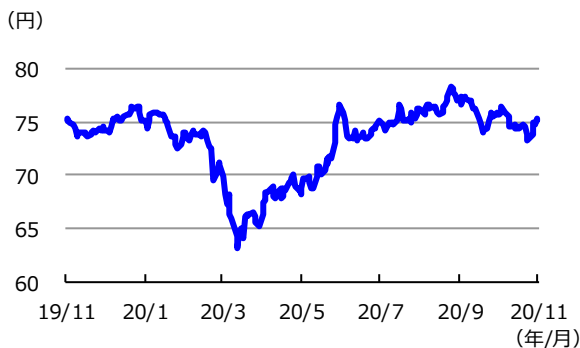
## 為替

先週の豪ドルの対円レートは大幅に上昇しました。

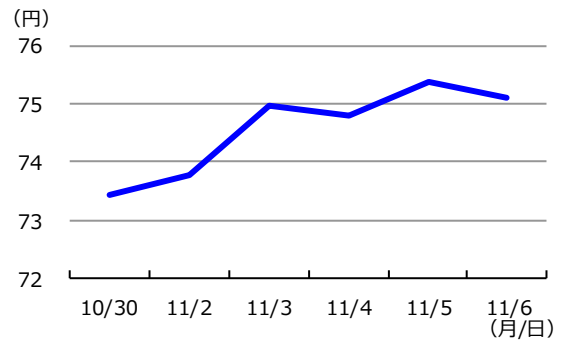
週前半、豪州準備銀行（RBA）の大規模な追加緩和決定により、一層の緩和期待が後退したことなどから豪ドルが買われました。週後半にかけて、米国の議会選挙で上下院がねじれ議会となる可能性が高まり、規制強化などの懸念が後退したことを背景にリスク選好の動きとなり、景気に敏感とされる資源国通貨である豪ドルが買われ、週間を通して、豪ドルの対円レートは大幅に上昇しました。

単位（円）	2020/11/6	1週間前	1カ月前	3カ月前	6カ月前	1年前
円／豪ドル	75.11	73.41	75.65	76.19	68.20	75.14

豪ドルの対円推移（過去1年）



豪ドルの対円推移（過去1週間）



(注) 左グラフは2019年11月6日～2020年11月6日、右グラフは2020年10月30日～2020年11月6日。

(出所) リフィニティブのデータを基に三井住友DSアセットマネジメント作成

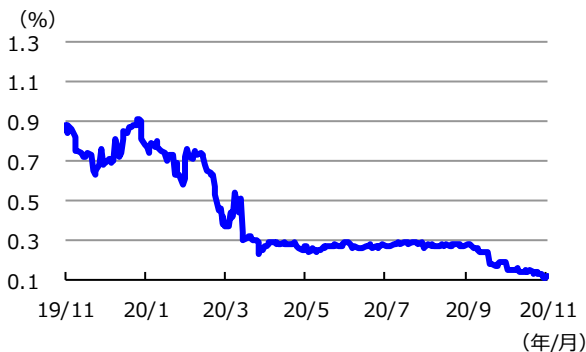
## 金利

先週の豪州3年国債利回りは、低下しました。

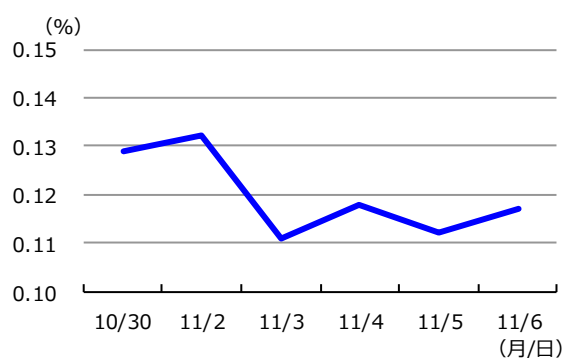
豪州準備銀行（RBA）が大規模追加緩和に踏み切ったことを背景に豪州3年国債利回りは低下（国債価格は上昇）しました。米国大統領選挙で民主党候補のバイデン氏が優勢となった一方、議会選挙で上下院がねじれ議会となる可能性が高まり、これを受けて米国の財政支出大幅拡大懸念が後退したことも主要国金利の低下要因となりました。週間を通して、豪州3年国債利回りは低下しました。

単位（%）	2020/11/6	1週間前	1カ月前	3カ月前	6カ月前	1年前
豪3年国債利回り	0.12	0.13	0.19	0.27	0.26	0.88

3年国債利回りの推移（過去1年）



3年国債利回りの推移（過去1週間）



(注) 左グラフは2019年11月6日～2020年11月6日、右グラフは2020年10月30日～2020年11月6日。

(出所) リフィニティブのデータを基に三井住友DSアセットマネジメント作成

■当資料は、情報提供を目的として、三井住友DSアセットマネジメントが作成したものです。特定の投資信託、生命保険、株式、債券等の売買を推奨・勧誘するものではありません。■当資料に基づいて取られた投資行動の結果については、当社は責任を負いません。■当資料の内容は作成基準日現在のものであり、将来予告なく変更されることがあります。■当資料に市場環境等についてのデータ・分析等が含まれる場合、それらは過去の実績及び将来の予想であり、今後の市場環境等を保証するものではありません。■当資料は当社が信頼性が高いと判断した情報等に基づき作成しておりますが、その正確性・完全性を保証するものではありません。■当資料にインデックス・統計資料等が記載される場合、それらの知的所有権その他一切の権利は、その発行者および許諾者に帰属します。■当資料に掲載されている写真がある場合、写真はイメージであり、本文とは関係ない場合があります。



## 最新 オーストラリア マーケット動向

2020/11/10 発行 週刊

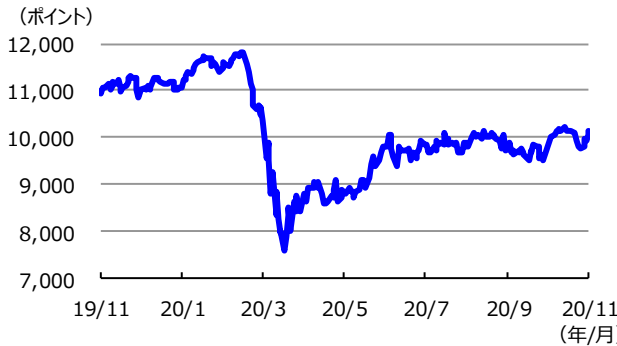
作成：三井住友DSアセットマネジメント株式会社  
URL: <https://www.smd-am.co.jp>

## 株式

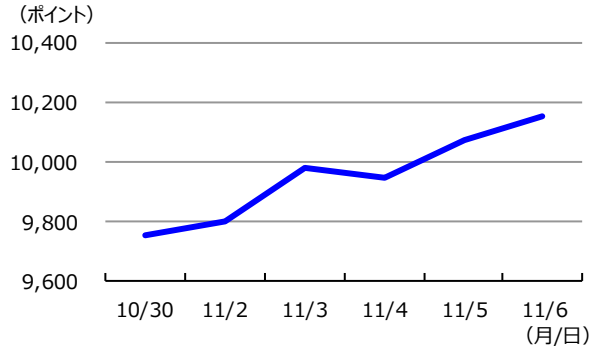
先週の豪州株式は、大幅に上昇しました。  
米国大統領選挙における民主党候補のバイデン氏優勢を受けた主要国株式市場の上昇に加え、豪州準備銀行（RBA）が大規模追加緩和を決定したことも好材料となり、週間を通して豪州株式は大幅な上昇となりました。

単位 (ポイント、%)	2020/11/6	1週間前	1か月前	3か月前	6か月前	1年前
指数・騰落率	10,151.48	4.10	3.75	2.62	14.92	▲ 7.15

株式指数の推移 (過去1年)



株式指数の推移 (過去1週間)



(注) 左グラフは2019年11月6日～2020年11月6日、右グラフは2020年10月30日～2020年11月6日。

株式指数は、MSCIオーストラリア指数（配当込み、現地通貨ベース）。

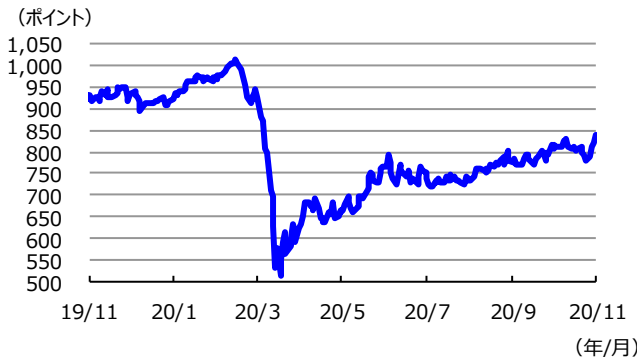
(出所) FactSetのデータを基に三井住友DSアセットマネジメント作成

## リート

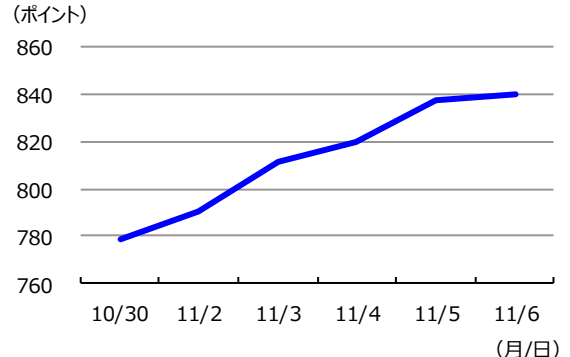
先週の豪州リート指数は、大幅に上昇しました。  
欧米株式市場の上昇を背景にグローバルリート指数は上昇しました。豪州リート指数も、豪州金利が低下し、豪州株式市場が大幅上昇する中、週間を通して大幅に上昇しました。

単位 (ポイント、%)	2020/11/6	1週間前	1か月前	3か月前	6か月前	1年前
指数・騰落率	839.85	7.89	3.85	14.59	27.05	▲ 8.85

リート指数の推移 (過去1年)



リート指数の推移 (過去1週間)



(注) 左グラフは2019年11月6日～2020年11月6日、右グラフは2020年10月30日～2020年11月6日。

リート指数は、S&amp;PオーストラリアREIT指数（配当込み、現地通貨ベース）。

(出所) FactSetのデータを基に三井住友DSアセットマネジメント作成

■当資料は、情報提供を目的として、三井住友DSアセットマネジメントが作成したものです。特定の投資信託、生命保険、株式、債券等の売買を推奨・勧誘するものではありません。■当資料に基づいて取られた投資行動の結果については、当社は責任を負いません。■当資料の内容は作成基準日現在のものであり、将来予告なく変更されることがあります。■当資料に市場環境等についてのデータ・分析等が含まれる場合、それらは過去の実績及び将来の予想であり、今後の市場環境等を保証するものではありません。■当資料は当社が信頼性が高いと判断した情報等に基づき作成しておりますが、その正確性・完全性を保証するものではありません。■当資料にインデックス・統計資料等が記載される場合、それらの知的財産その他の一切の権利は、その発行者および許諾者に帰属します。■当資料に掲載されている写真がある場合、写真はイメージであり、本文とは関係ない場合があります。