



## 最新 オーストラリア マーケット動向

2021/1/19 発行 週刊

作成：三井住友DSアセットマネジメント株式会社  
URL: <https://www.smd-am.co.jp>

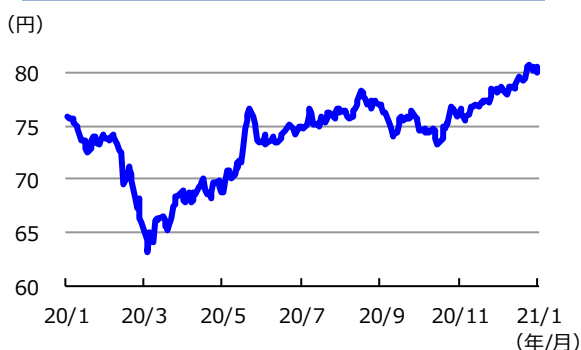
## 為替

先週の豪ドルの対円レートは、下落しました。

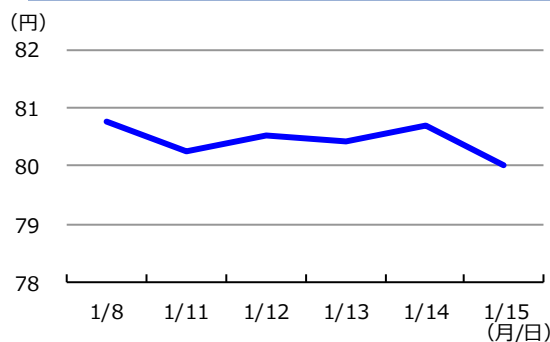
豪州では堅調な小売売上高が発表されるなど景気回復への期待感が高まる中、米バイデン次期大統領による追加経済対策の内容が実現性に疑問があるとの見方や、イタリアの政局不安などからリスク回避的な動きとなり、景気に敏感な資源国通貨である豪ドルが売られる展開となりました。週間を通して豪ドルの対円レートは下落しました。

単位 (円)	2021/1/15	1週間前	1カ月前	3カ月前	6カ月前	1年前
円/豪ドル	80.00	80.77	78.21	74.52	75.03	75.95

豪ドルの対円推移 (過去1年)



豪ドルの対円推移 (過去1週間)



(注) 左グラフは2020年1月15日～2021年1月15日、右グラフは2021年1月8日～2021年1月15日。

(出所) リフィニティブのデータを基に三井住友DSアセットマネジメント作成

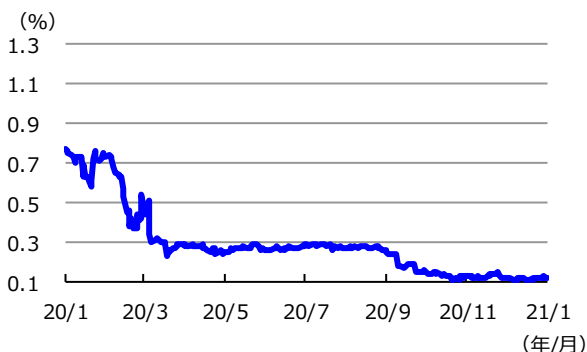
## 金利

先週の豪州3年国債利回りは、ほぼ横ばいでした。

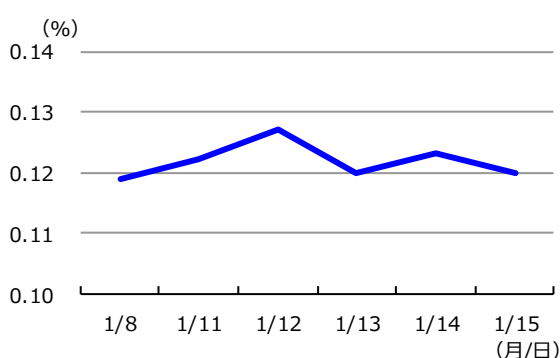
米バイデン次期大統領による追加経済対策の実現性への懸念や、米連邦準備制度理事会 (FRB) 当局者が長期的な金融緩和の必要性を示したことなどを受けて、主要国金利は概ね低下しました。こうした環境下、豪州では堅調な小売売上高が発表されるなど景気回復への期待感も見られていることを背景に、豪州3年国債利回りはほぼ横ばいにとどまりました。

単位 (%)	2021/1/15	1週間前	1カ月前	3カ月前	6カ月前	1年前
豪3年国債利回り	0.12	0.12	0.12	0.15	0.29	0.77

3年国債利回りの推移 (過去1年)



3年国債利回りの推移 (過去1週間)



(注) 左グラフは2020年1月15日～2021年1月15日、右グラフは2021年1月8日～2021年1月15日。

(出所) リフィニティブのデータを基に三井住友DSアセットマネジメント作成

■当資料は、情報提供を目的として、三井住友DSアセットマネジメントが作成したものです。特定の投資信託、生命保険、株式、債券等の売買を推奨・勧誘するものではありません。■当資料に基づいて取られた投資行動の結果については、当社は責任を負いません。■当資料の内容は作成基準日現在のものであり、将来予告なく変更されることがあります。■当資料に市場環境等についてのデータ・分析等が含まれる場合、それらは過去の実績及び将来の予想であり、今後の市場環境等を保証するものではありません。■当資料は当社が信頼性が高いと判断した情報等に基づき作成しておりますが、その正確性・完全性を保証するものではありません。■当資料にインデックス・統計資料等が記載される場合、それらの知的所有権その他の一切の権利は、その発行者および許諾者に帰属します。■当資料に掲載されている写真がある場合、写真はイメージであり、本文とは関係ない場合があります。



## 最新 オーストラリア マーケット動向

2021/1/19 発行 週刊

作成：三井住友DSアセットマネジメント株式会社  
URL: <https://www.smd-am.co.jp>

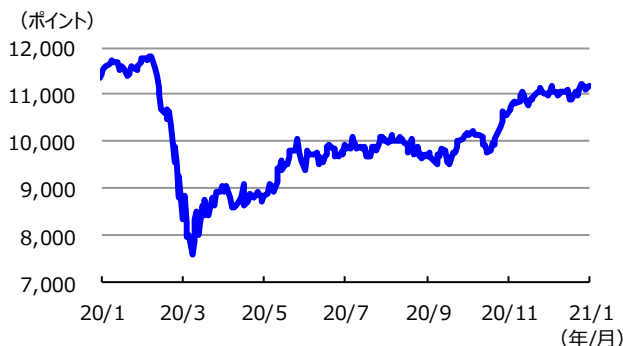
## 株式

先週の豪州株式は、下落しました。

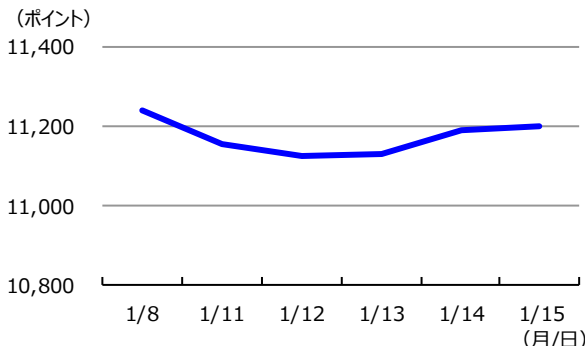
米バイデン次期大統領による追加経済対策の内容が実現性に疑問があるとの見方や、イタリアの政局不安などを背景に欧米株式市場は下落し、豪州株式も連られて軟調な展開となりました。週後半、中国による豪州産石炭の輸入受け入れ報道などを受けやや持ち直したものの、週間では豪州株式は下落しました。

単位 (ポイント、%)	2021/1/15	1週間前	1ヵ月前	3ヵ月前	6ヵ月前	1年前
指数・騰落率	11,196.13	▲ 0.36	1.85	9.89	12.87	▲ 2.60

株式指数の推移 (過去1年)



株式指数の推移 (過去1週間)



(注) 左グラフは2020年1月15日～2021年1月15日、右グラフは2021年1月8日～2021年1月15日。

株式指数は、MSCIオーストラリア指数 (配当込み、現地通貨ベース)。

(出所) FactSetのデータを基に三井住友DSアセットマネジメント作成

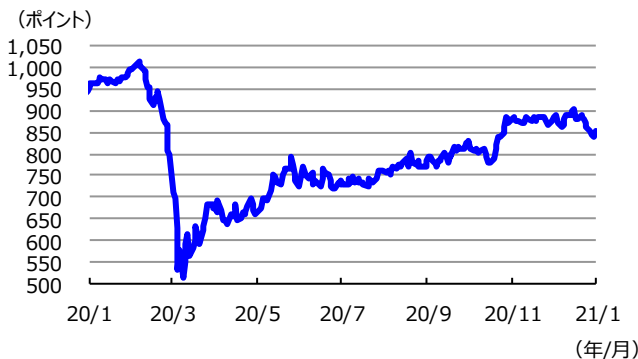
## リート

先週の豪州リート指数は、下落しました。

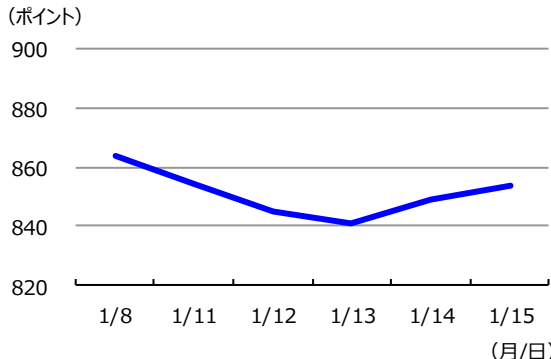
欧米金利の低下などを受けてグローバル・リート指数は上昇しましたが、豪州株式が下落したことなどを背景に、週間では豪州リート指数は下落しました。

単位 (ポイント、%)	2021/1/15	1週間前	1ヵ月前	3ヵ月前	6ヵ月前	1年前
指数・騰落率	853.56	▲ 1.22	▲ 3.45	2.99	15.44	▲ 10.34

リート指数の推移 (過去1年)



リート指数の推移 (過去1週間)



(注) 左グラフは2020年1月15日～2021年1月15日、右グラフは2021年1月8日～2021年1月15日。

リート指数は、S&amp;PオーストラリアREIT指数 (配当込み、現地通貨ベース)。

(出所) FactSetのデータを基に三井住友DSアセットマネジメント作成

■当資料は、情報提供を目的として、三井住友DSアセットマネジメントが作成したものです。特定の投資信託、生命保険、株式、債券等の売買を推奨・勧誘するものではありません。■当資料に基づいて取られた投資行動の結果については、当社は責任を負いません。■当資料の内容は作成基準日現在のものであり、将来予告なく変更されることがあります。■当資料に市場環境等についてのデータ・分析等が含まれる場合、それらは過去の実績及び将来の予想であり、今後の市場環境等を保証するものではありません。■当資料は当社が信頼性が高いと判断した情報等に基づき作成しておりますが、その正確性・完全性を保証するものではありません。■当資料にインデックス・統計資料等が記載される場合、それらの知的所有権その他の一切の権利は、その発行者および許諾者に帰属します。■当資料に掲載されている写真がある場合、写真はイメージであり、本文とは関係ない場合があります。