



最新 オーストラリア マーケット動向

2022/10/11発行 隔週

作成：三井住友DSアセットマネジメント株式会社
URL: <https://www.smd-am.co.jp>

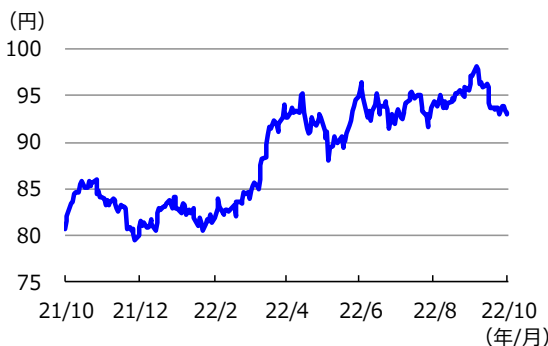
為替

ここ2週間の豪ドルの対円レートは、下落しました。

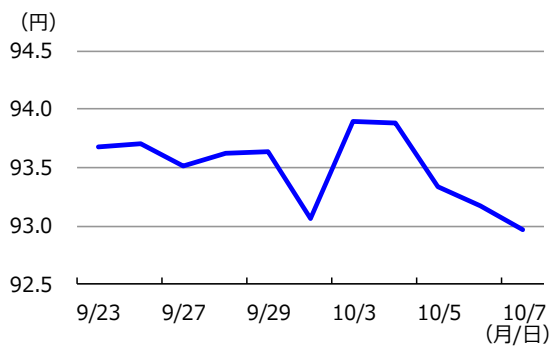
豪州準備銀行（RBA）は10月4日の金融政策決定会合において、0.25%の利上げを実施しました。市場では0.5%の利上げが見込まれていたため、予想外の利上げ幅縮小となりました。米連邦準備制度理事会（FRB）等、他の主要な中央銀行が大幅な利上げを継続している中で、RBAが利上げ幅を縮小したことなどから、豪ドルの対円レートは下落しました。

単位（円）	2022/10/7	2週間前	1カ月前	3カ月前	6カ月前	1年前
円／豪ドル	92.97	93.67	97.14	92.93	92.63	81.53

豪ドルの対円推移（過去1年）



豪ドルの対円推移（過去2週間）



(注) 左グラフは2021年10月7日～2022年10月7日、右グラフは2022年9月23日～2022年10月7日。

(出所) FactSetのデータを基に三井住友DSアセットマネジメント作成

金利

ここ2週間の豪州3年国債利回りは低下（債券価格は上昇）しました。

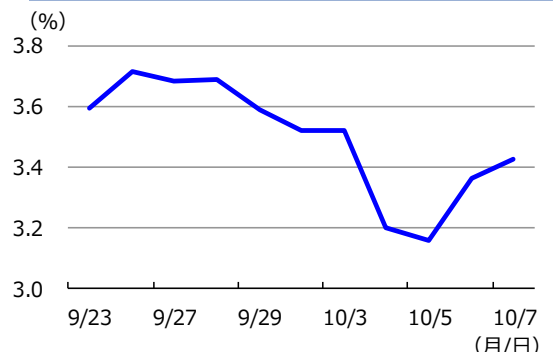
10月4日の金融政策決定会合において、RBAは市場予想の0.5%を下回る0.25%の利上げを実施しました。RBAは声明文で今後の利上げ頻度を落としていく可能性を示唆した他、他の主要中銀が大幅な利上げを継続している中でRBAが利上げ幅を縮小したことなどから、豪州の3年国債利回りは低下しました。

単位（%）	2022/10/7	2週間前	1カ月前	3カ月前	6カ月前	1年前
豪3年国債利回り	3.43	3.59	3.26	2.92	2.52	0.42

3年国債利回りの推移（過去1年）



3年国債利回りの推移（過去2週間）



(注) 左グラフは2021年10月7日～2022年10月7日、右グラフは2022年9月23日～2022年10月7日。

(出所) FactSetのデータを基に三井住友DSアセットマネジメント作成

■当資料は、情報提供を目的として、三井住友DSアセットマネジメントが作成したものです。特定の投資信託、生命保険、株式、債券等の売買を推奨・勧誘するものではありません。■当資料に基づいて取られた投資行動の結果については、当社は責任を負いません。■当資料の内容は作成基準日現在のものであり、将来予告なく変更されることがあります。■当資料に市場環境等についてのデータ・分析等が含まれる場合、それらは過去の実績及び将来の予想であり、今後の市場環境等を保証するものではありません。■当資料は当社が信頼性が高いと判断した情報等に基づき作成しておりますが、その正確性・完全性を保証するものではありません。■当資料にインデックス・統計資料等が記載される場合、それらの知的所有権その他の一切の権利は、その発行者および許諾者に帰属します。■当資料に掲載されている写真がある場合、写真はイメージであり、本文とは関係ない場合があります。