

## アジア・オセアニア株式・為替データ

## 5月のサマリー

5月のアジア・オセアニア株式市場は、台湾、インド、オーストラリア、ニュージーランド、中国が上昇した一方、マレーシア、シンガポール、韓国、タイなどが下落しました。中旬にかけては米長期金利の上昇や、トルコやアルゼンチンなどの通貨下落が、また、下旬にはイタリアの政局に対する不透明感からユーロが下落したこと等が、いずれも米ドル高の要因となり、資金が米国に還流するとの連想が働きました。また、米中の貿易摩擦に対する懸念や、米国と北朝鮮による首脳会談の実施が流動的になったことなども、投資家のリスク回避姿勢に繋がりました。こうした中、香港は小幅な下落にとどまりました。中国本土関連の不動産セクターや銀行セクターが軟調な値動きとなったものの、好業績が持続するとの期待からテクノロジーセクターが堅調に推移したことが要因です。アジア・オセアニアの通貨は現地通貨安・円高でした。

## マーケットデータ

	指数	国・地域	2018年5月末	騰落率 (%)					
				1か月	3か月	6か月	1年	3年	5年
日米	日経平均株価	日本	22,201.82	▲ 1.2	0.6	▲ 2.3	13.0	8.0	61.2
	NYダウ工業株30種	米国	24,415.84	1.0	▲ 2.5	0.6	16.2	35.6	61.5
アジア・オセアニア	上海総合指数	中国	3,095.47	0.4	▲ 5.0	▲ 6.7	▲ 0.7	▲ 32.9	34.6
	S&P/ASX200指数	オーストラリア	6,011.88	0.5	▲ 0.1	0.7	5.0	4.1	22.0
	NZSX指数	ニュージーランド	1,538.67	2.4	2.3	4.5	13.1	33.5	59.3
	KOSPI指数	韓国	2,423.01	▲ 3.7	▲ 0.2	▲ 2.2	3.2	14.6	21.1
	加権指数	台湾	10,874.96	2.0	0.6	3.0	8.3	12.1	31.7
	ハンセン指数	香港	30,468.56	▲ 1.1	▲ 1.2	4.4	18.7	11.1	36.1
	ST指数	シンガポール	3,428.18	▲ 5.1	▲ 2.6	▲ 0.2	6.8	1.1	3.5
	KL総合指数	マレーシア	1,740.62	▲ 6.9	▲ 6.2	1.3	▲ 1.4	▲ 0.4	▲ 1.6
	SET指数	タイ	1,726.97	▲ 3.0	▲ 5.6	1.7	10.6	15.4	10.6
	SENSEX指数	インド	35,322.38	0.5	3.3	6.6	13.4	26.9	78.8
	ジャカルタ総合指数	インドネシア	5,983.59	▲ 0.2	▲ 9.3	0.5	4.3	14.7	18.1

	為替 (対円)	2018年5月末	騰落率 (%)					
			1か月	3か月	6か月	1年	3年	5年
米欧	米ドル	108.65	▲ 0.7	1.8	▲ 2.9	▲ 1.8	▲ 12.5	7.6
	ユーロ	126.82	▲ 4.1	▲ 2.6	▲ 5.0	2.0	▲ 6.8	▲ 3.1
アジア・オセアニア	オーストラリアドル	82.21	▲ 0.5	▲ 1.1	▲ 3.2	▲ 0.1	▲ 13.5	▲ 15.1
	ニュージーランドドル	76.23	▲ 1.1	▲ 1.1	▲ 0.7	▲ 2.9	▲ 13.7	▲ 5.3
	韓国ウォン*	10.08	▲ 1.6	2.3	▲ 2.0	2.0	▲ 10.0	12.8
	台湾ドル	3.63	▲ 2.0	▲ 0.8	▲ 2.8	▲ 1.4	▲ 10.3	7.4
	香港ドル	13.85	▲ 0.7	1.6	▲ 3.3	▲ 2.4	▲ 13.5	6.5
	シンガポールドル	81.23	▲ 1.7	0.7	▲ 2.2	1.6	▲ 11.7	1.7
	マレーシアリンギット	27.30	▲ 2.1	0.2	▲ 0.2	5.7	▲ 19.4	▲ 16.2
	タイバーツ	3.40	▲ 2.0	▲ 0.1	▲ 0.9	4.6	▲ 7.9	1.8
	インドルピー	1.61	▲ 1.8	▲ 1.7	▲ 7.2	▲ 6.1	▲ 17.1	▲ 9.9
		インドネシアルピア*	0.78	▲ 0.6	0.7	▲ 5.5	▲ 5.8	▲ 16.7

(注) データは2013年5月末～2018年5月末。

\*韓国ウォン、インドネシアルピアは100単位＝円。

(出所) FactSetのデータを基に三井住友アセットマネジメント作成

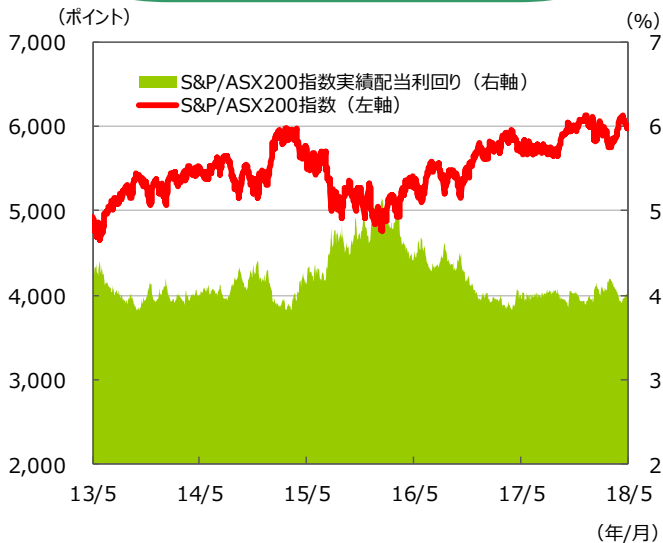
作成基準：2018年5月

■当資料は、情報提供を目的として、三井住友アセットマネジメントが作成したものです。特定の投資信託、生命保険、株式、債券等の売買を推奨・勧誘するものではありません。■当資料に基づいて取られた投資行動の結果については、当社は責任を負いません。■当資料の内容は作成基準日現在のものであり、将来予告なく変更されることがあります。■当資料に市場環境等についてのデータ・分析等が含まれる場合、それらは過去の実績及び将来の予想であり、今後の市場環境等を保証するものではありません。■当資料は当社が信頼性が高いと判断した情報等に基づき作成しておりますが、その正確性・完全性を保証するものではありません。■当資料にインデックス・統計資料等が記載される場合、それらの知的所有権その他の一切の権利は、その発行者および許諾者に帰属します。■当資料に掲載されている写真がある場合、写真はイメージであり、本文とは関係ない場合があります。

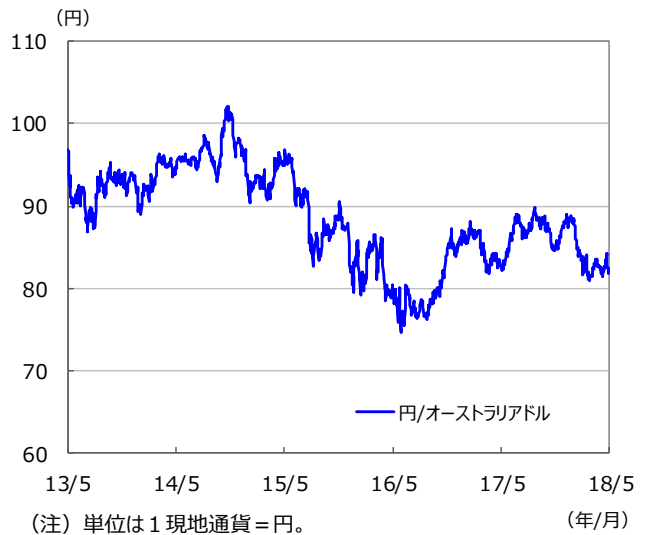


## オーストラリア

### 株式市場（日次ベース）

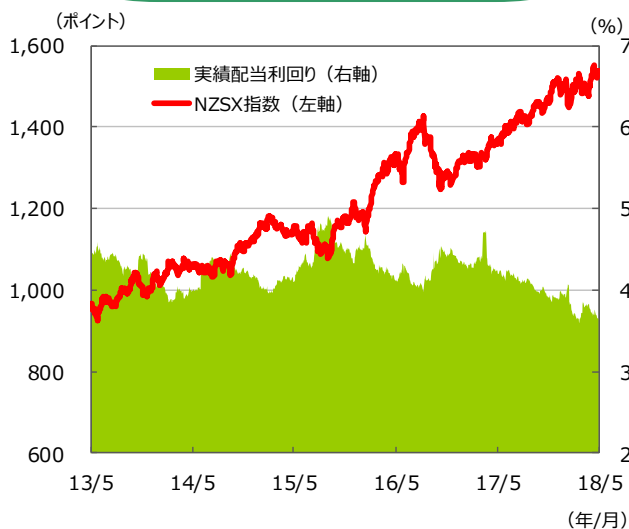


### 為替対円レート（日次ベース）



## ニュージーランド

### 株式市場（日次ベース）



### 為替対円レート（日次ベース）



(出所) FactSetのデータを基に三井住友アセットマネジメント作成

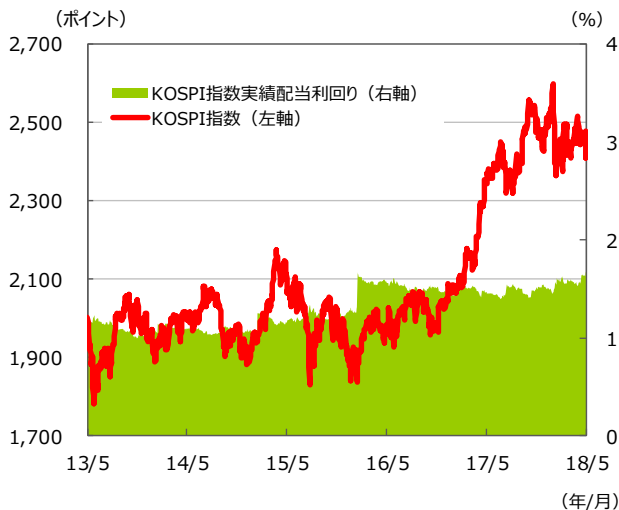
作成基準：2018年5月

■当資料は、情報提供を目的として、三井住友アセットマネジメントが作成したものです。特定の投資信託、生命保険、株式、債券等の売買を推奨・勧誘するものではありません。■当資料に基づいて取られた投資行動の結果については、当社は責任を負いません。■当資料の内容は作成基準日現在のものであり、将来予告なく変更されることがあります。■当資料に市場環境等についてのデータ・分析等が含まれる場合、それらは過去の実績及び将来の予想であり、今後の市場環境等を保証するものではありません。■当資料は当社が信頼性が高いと判断した情報等に基づき作成しておりますが、その正確性・完全性を保証するものではありません。■当資料にインデックス・統計資料等が記載される場合、それらの知的所有権その他の一切の権利は、その発行者および許諾者に帰属します。■当資料に掲載されている写真がある場合、写真はイメージであり、本文とは関係ない場合があります。



## 韓国

### 株式市場 (日次ベース)

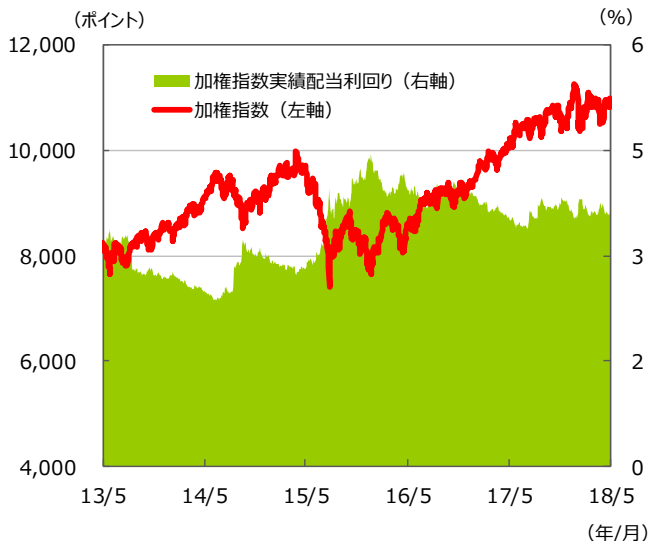


### 為替対円レート (日次ベース)

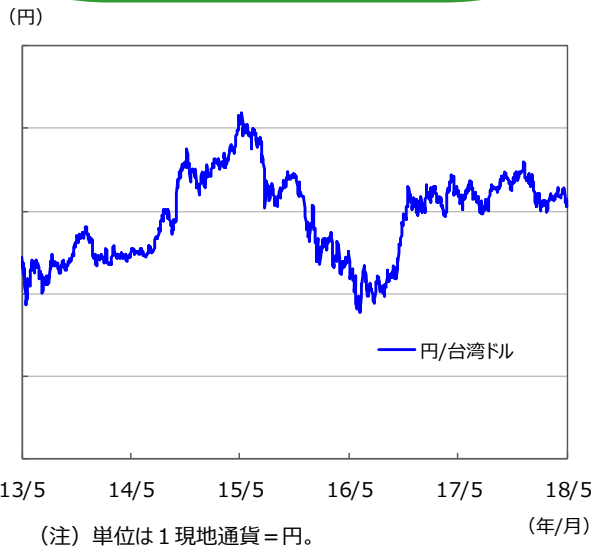


## 台湾

### 株式市場 (日次ベース)



### 為替対円レート (日次ベース)



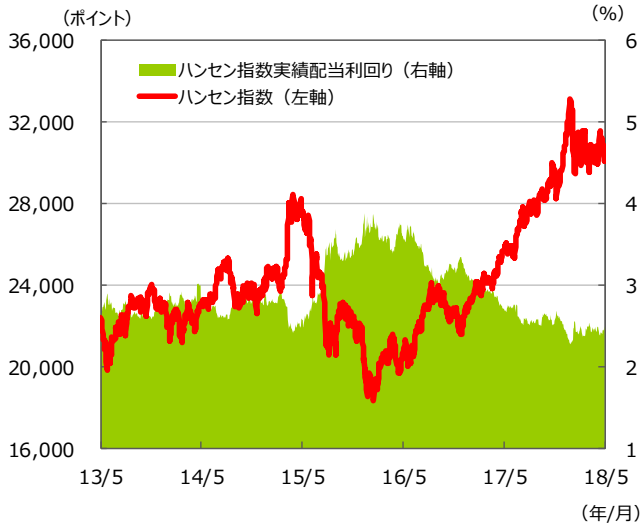
(出所) FactSetのデータを基に三井住友アセットマネジメント作成

作成基準：2018年5月

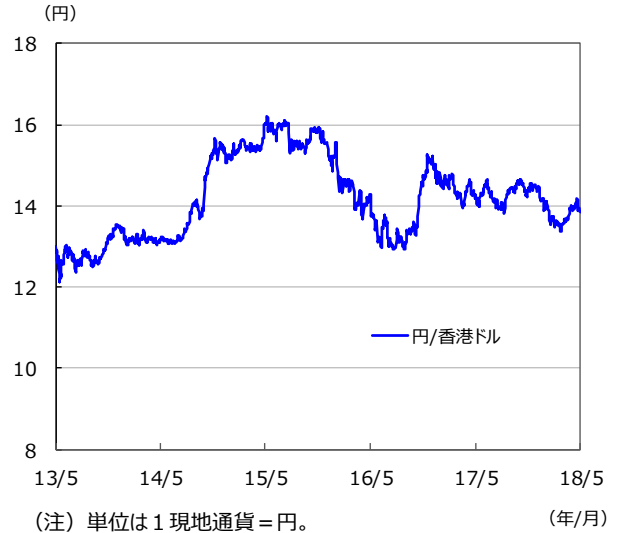
■当資料は、情報提供を目的として、三井住友アセットマネジメントが作成したものです。特定の投資信託、生命保険、株式、債券等の売買を推奨・勧誘するものではありません。■当資料に基づいて取られた投資行動の結果については、当社は責任を負いません。■当資料の内容は作成基準日現在のものであり、将来予告なく変更されることがあります。■当資料に市場環境等についてのデータ・分析等が含まれる場合、それらは過去の実績及び将来の予想であり、今後の市場環境等を保証するものではありません。■当資料は当社が信頼性が高いと判断した情報等に基づき作成しておりますが、その正確性・完全性を保証するものではありません。■当資料にインデックス・統計資料等が記載される場合、それらの知的所有権その他の一切の権利は、その発行者および許諾者に帰属します。■当資料に掲載されている写真がある場合、写真はイメージであり、本文とは関係ない場合があります。

## 香港

株式市場 (日次ベース)

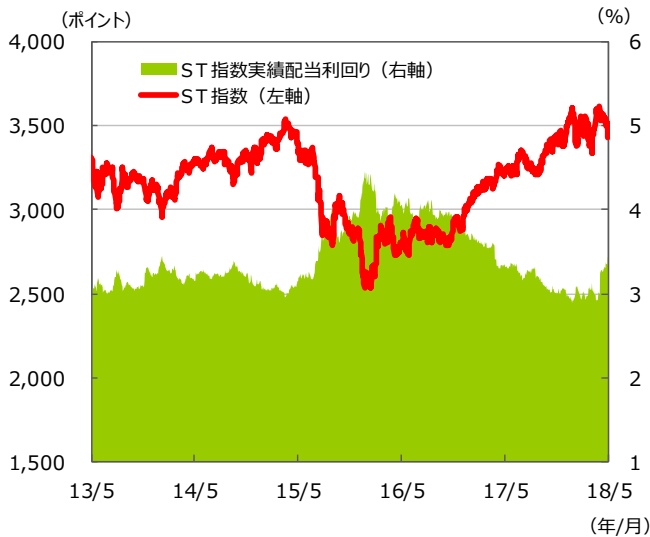


為替対円レート (日次ベース)



## シンガポール

株式市場 (日次ベース)



為替対円レート (日次ベース)



(出所) FactSetのデータを基に三井住友アセットマネジメント作成

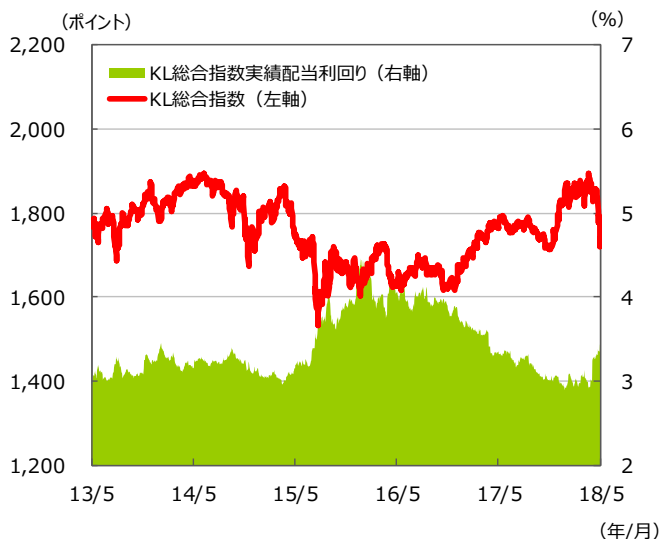
作成基準：2018年5月

■ 当資料は、情報提供を目的として、三井住友アセットマネジメントが作成したものです。特定の投資信託、生命保険、株式、債券等の売買を推奨・勧誘するものではありません。■ 当資料に基づいて取られた投資行動の結果については、当社は責任を負いません。■ 当資料の内容は作成基準日現在のものであり、将来予告なく変更されることがあります。■ 当資料に市場環境等についてのデータ・分析等が含まれる場合、それらは過去の実績及び将来の予想であり、今後の市場環境等を保証するものではありません。■ 当資料は当社が信頼性が高いと判断した情報等に基づき作成しておりますが、その正確性・完全性を保証するものではありません。■ 当資料にインデックス・統計資料等が記載される場合、それらの知的所有権その他の一切の権利は、その発行者および許諾者に帰属します。■ 当資料に掲載されている写真がある場合、写真はイメージであり、本文とは関係ない場合があります。

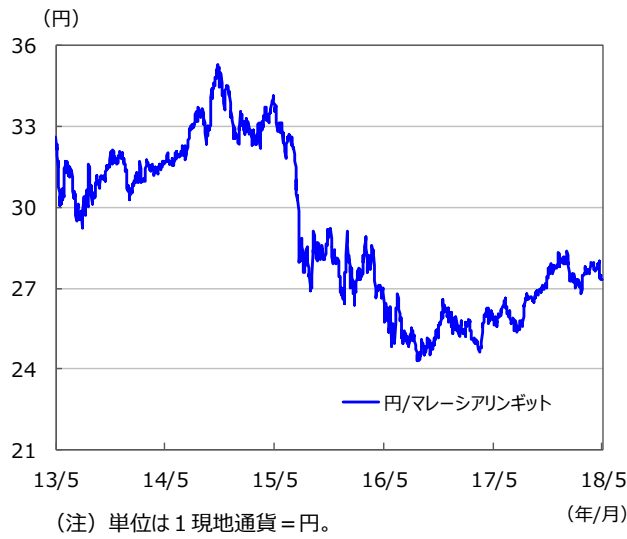


## マレーシア

### 株式市場 (日次ベース)



### 為替対円レート (日次ベース)

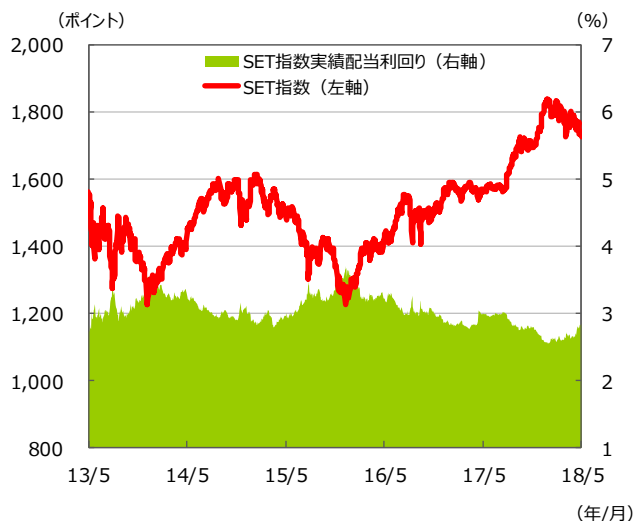


(注) 単位は1現地通貨=円。

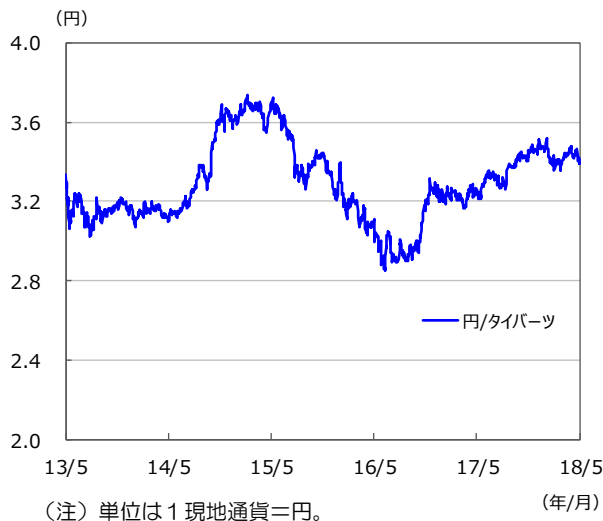


## タイ

### 株式市場 (日次ベース)



### 為替対円レート (日次ベース)



(注) 単位は1現地通貨=円。

(出所) FactSetのデータを基に三井住友アセットマネジメント作成

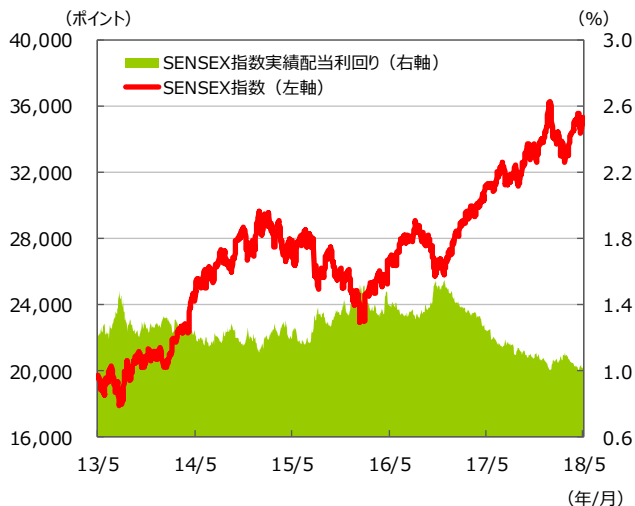
作成基準：2018年5月

■当資料は、情報提供を目的として、三井住友アセットマネジメントが作成したものです。特定の投資信託、生命保険、株式、債券等の売買を推奨・勧誘するものではありません。■当資料に基づいて取られた投資行動の結果については、当社は責任を負いません。■当資料の内容は作成基準日現在のものであり、将来予告なく変更されることがあります。■当資料に市場環境等についてのデータ・分析等が含まれる場合、それらは過去の実績及び将来の予想であり、今後の市場環境等を保証するものではありません。■当資料は当社が信頼性が高いと判断した情報等に基づき作成しておりますが、その正確性・完全性を保証するものではありません。■当資料にインデックス・統計資料等が記載される場合、それらの知的所有権その他の一切の権利は、その発行者および許諾者に帰属します。■当資料に掲載されている写真がある場合、写真はイメージであり、本文とは関係ない場合があります。



## インド

### 株式市場 (日次ベース)

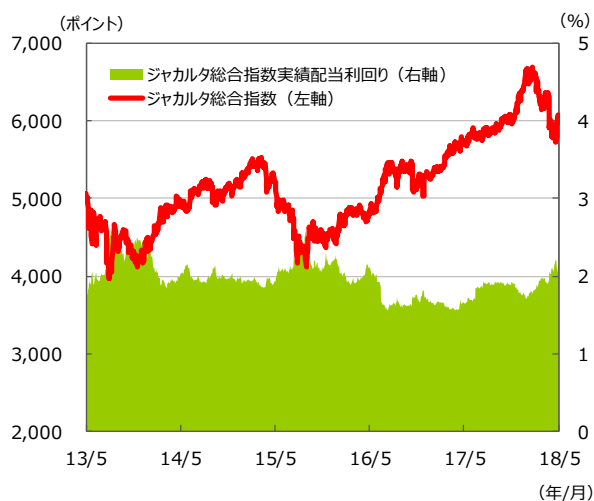


### 為替対円レート (日次ベース)

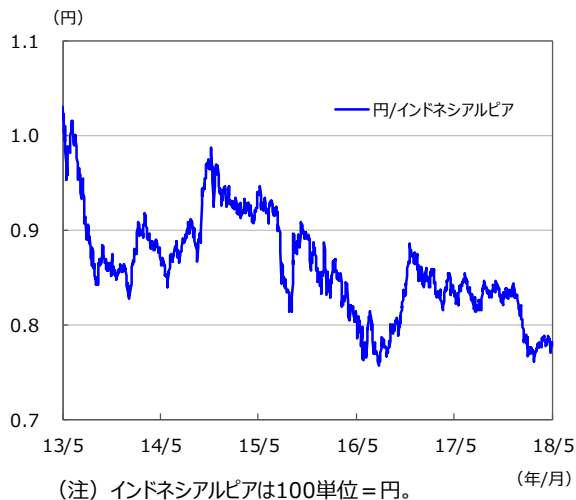


## インドネシア

### 株式市場 (日次ベース)



### 為替対円レート (日次ベース)



(出所) FactSetのデータを基に三井住友アセットマネジメント作成

作成基準：2018年5月

■当資料は、情報提供を目的として、三井住友アセットマネジメントが作成したものです。特定の投資信託、生命保険、株式、債券等の売買を推奨・勧誘するものではありません。■当資料に基づいて取られた投資行動の結果については、当社は責任を負いません。■当資料の内容は作成基準日現在のものであり、将来予告なく変更されることがあります。■当資料に市場環境等についてのデータ・分析等が含まれる場合、それらは過去の実績及び将来の予想であり、今後の市場環境等を保証するものではありません。■当資料は当社が信頼性が高いと判断した情報等に基づき作成しておりますが、その正確性・完全性を保証するものではありません。■当資料にインデックス・統計資料等が記載される場合、それらの知的所有権その他の一切の権利は、その発行者および許諾者に帰属します。■当資料に掲載されている写真がある場合、写真はイメージであり、本文とは関係ない場合があります。