

アジア・オセアニア株式・為替データ

12月のサマリー

12月のアジア・オセアニア株式市場は、東南アジアの一部の市場が上昇したものの、ハイテク産業の指数構成比の大きい韓国や台湾、石油銘柄の下落が足を引っ張ったタイなど、その他ほとんどの市場が下落しました。米中貿易摩擦の深刻化が世界経済の下押し要因になるとの警戒感に加え、米連邦準備制度理事会（FRB）が2019年も金融引き締めを継続する見通しを示したことから、投資家のリスク回避姿勢が強まり、米国や日本を中心に世界的な株安となりました。こうした中、インドネシアやマレーシアは、米ドル独歩高・アセアン通貨安の動きが一服していることや、インフレ見通しが改善していることが消費関連銘柄などにとっても支援材料となり、小幅ながら月間で上昇しました。通貨はすべての通貨が現地通貨安・円高となりました。

マーケットデータ

	指数	国・地域	2018年12月末	騰落率 (%)					
				1か月	3か月	6か月	1年	3年	5年
日米	日経平均株価	日本	20,014.77	▲ 10.5	▲ 17.0	▲ 10.3	▲ 12.1	5.2	22.9
	NYダウ工業株30種	米国	23,327.46	▲ 8.7	▲ 11.8	▲ 3.9	▲ 5.6	33.9	40.7
アジア・オセアニア	上海総合指数	中国	2,493.90	▲ 3.6	▲ 11.6	▲ 12.4	▲ 24.6	▲ 29.5	17.9
	S&P/ASX200指数	オーストラリア	5,646.37	▲ 0.4	▲ 9.0	▲ 8.9	▲ 6.9	6.6	5.5
	NZSX指数	ニュージーランド	1,531.03	▲ 0.4	▲ 6.4	▲ 3.3	1.3	25.8	53.3
	KOSPI指数	韓国	2,041.04	▲ 2.7	▲ 12.9	▲ 12.3	▲ 17.3	4.1	1.5
	加権指数	台湾	9,727.41	▲ 1.6	▲ 11.6	▲ 10.2	▲ 8.6	16.7	13.0
	ハンセン指数	香港	25,845.70	▲ 2.5	▲ 7.0	▲ 10.7	▲ 13.6	17.9	10.9
	ST指数	シンガポール	3,068.76	▲ 1.6	▲ 5.8	▲ 6.1	▲ 9.8	6.5	▲ 3.1
	KL総合指数	マレーシア	1,690.58	0.6	▲ 5.7	▲ 0.1	▲ 5.9	▲ 0.1	▲ 9.4
	SET指数	タイ	1,563.88	▲ 4.7	▲ 11.0	▲ 2.0	▲ 10.8	21.4	20.4
	SENSEX指数	インド	36,068.33	▲ 0.3	▲ 0.4	1.8	5.9	38.1	70.4
	ジャカルタ総合指数	インドネシア	6,194.50	2.3	3.6	6.8	▲ 2.5	34.9	44.9

	為替 (対円)	2018年12月末	騰落率 (%)					
			1か月	3か月	6か月	1年	3年	5年
米欧	米ドル	109.72	▲ 3.4	▲ 3.4	▲ 0.9	▲ 2.6	▲ 8.8	4.4
	ユーロ	125.42	▲ 2.4	▲ 4.9	▲ 3.0	▲ 7.3	▲ 4.0	▲ 13.4
アジア・オセアニア	オーストラリアドル	77.24	▲ 6.9	▲ 6.0	▲ 5.6	▲ 12.3	▲ 11.7	▲ 17.9
	ニュージーランドドル	73.57	▲ 5.7	▲ 2.3	▲ 1.9	▲ 8.2	▲ 10.7	▲ 15.0
	韓国ウォン*	9.83	▲ 2.9	▲ 4.0	▲ 1.1	▲ 6.6	▲ 4.2	▲ 1.3
	台湾ドル	3.57	▲ 3.2	▲ 4.0	▲ 1.7	▲ 5.7	▲ 2.5	1.2
	香港ドル	14.01	▲ 3.4	▲ 3.5	▲ 0.7	▲ 2.8	▲ 9.7	3.4
	シンガポールドル	80.50	▲ 2.7	▲ 3.2	▲ 0.9	▲ 4.5	▲ 5.1	▲ 3.3
	マレーシアリンギット	26.55	▲ 2.2	▲ 3.3	▲ 3.2	▲ 4.6	▲ 5.2	▲ 17.3
	タイバーツ	3.37	▲ 2.4	▲ 4.1	0.8	▲ 2.5	0.8	5.3
	インドルピー	1.57	▲ 3.5	0.3	▲ 2.8	▲ 11.0	▲ 13.6	▲ 7.5
		インドネシアルピア*	0.76	▲ 3.9	0.1	▲ 1.3	▲ 8.1	▲ 12.6

(注) データは2013年12月末～2018年12月末。

*韓国ウォン、インドネシアルピアは100単位＝円。

(出所) FactSetのデータを基に三井住友アセットマネジメント作成

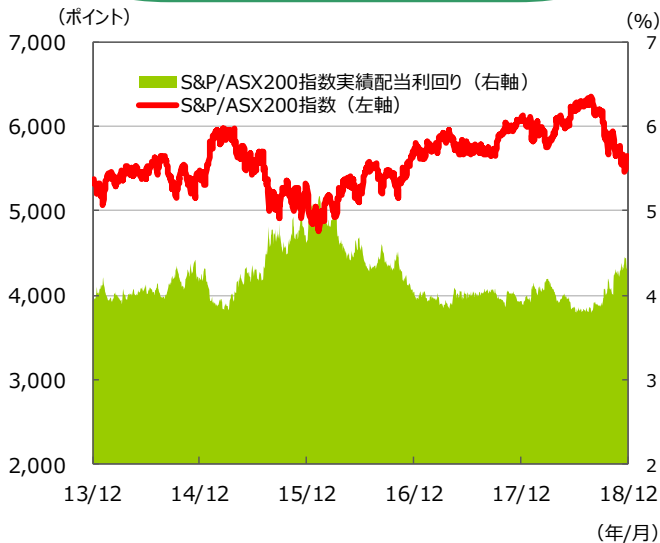
作成基準：2018年12月

■当資料は、情報提供を目的として、三井住友アセットマネジメントが作成したものです。特定の投資信託、生命保険、株式、債券等の売買を推奨・勧誘するものではありません。■当資料に基づいて取られた投資行動の結果については、当社は責任を負いません。■当資料の内容は作成基準日現在のものであり、将来予告なく変更されることがあります。■当資料に市場環境等についてのデータ・分析等が含まれる場合、それらは過去の実績及び将来の予想であり、今後の市場環境等を保証するものではありません。■当資料は当社が信頼性が高いと判断した情報等に基づき作成しておりますが、その正確性・完全性を保証するものではありません。■当資料にインデックス・統計資料等が記載される場合、それらの知的所有権その他の一切の権利は、その発行者および許諾者に帰属します。■当資料に掲載されている写真がある場合、写真はイメージであり、本文とは関係ない場合があります。



オーストラリア

株式市場（日次ベース）

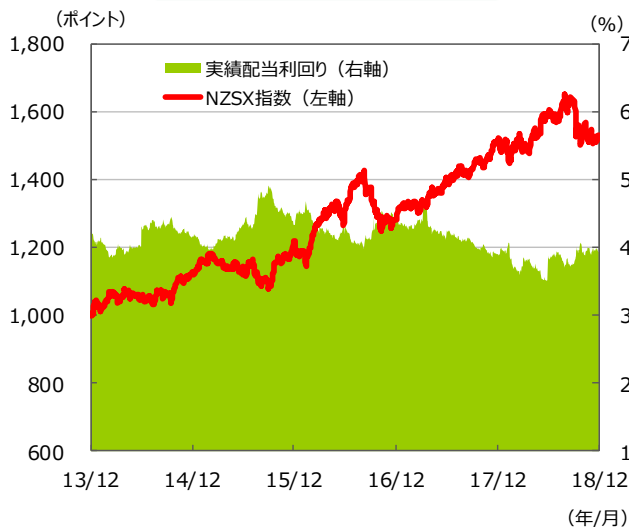


為替対円レート（日次ベース）

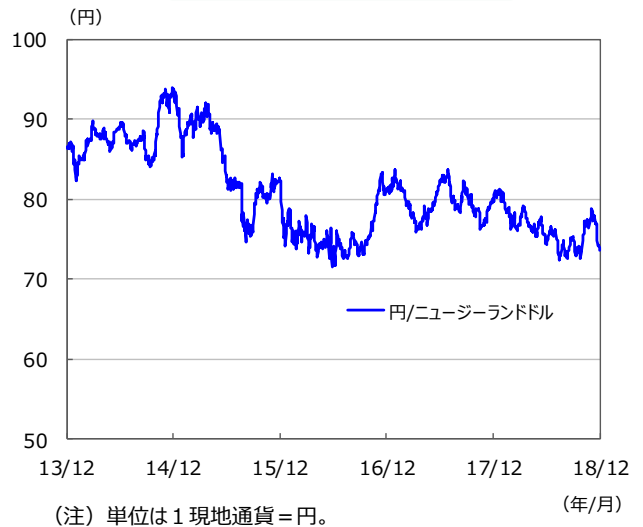


ニュージーランド

株式市場（日次ベース）



為替対円レート（日次ベース）



（出所） FactSetのデータを基に三井住友アセットマネジメント作成

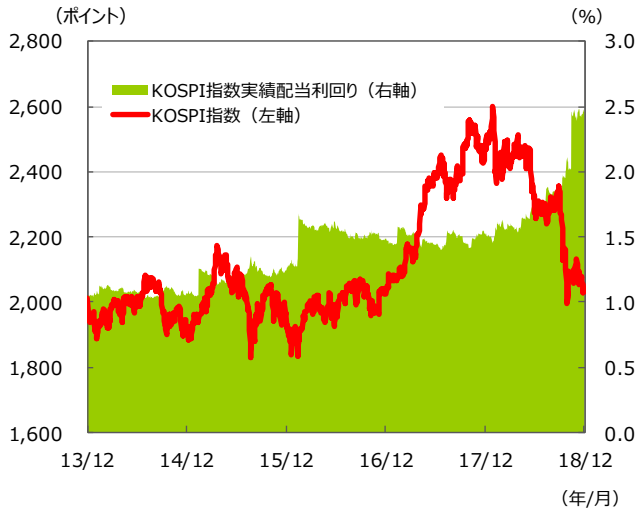
作成基準：2018年12月

■当資料は、情報提供を目的として、三井住友アセットマネジメントが作成したものです。特定の投資信託、生命保険、株式、債券等の売買を推奨・勧誘するものではありません。■当資料に基づいて取られた投資行動の結果については、当社は責任を負いません。■当資料の内容は作成基準日現在のものであり、将来予告なく変更されることがあります。■当資料に市場環境等についてのデータ・分析等が含まれる場合、それらは過去の実績及び将来の予想であり、今後の市場環境等を保証するものではありません。■当資料は当社が信頼性が高いと判断した情報等に基づき作成しておりますが、その正確性・完全性を保証するものではありません。■当資料にインデックス・統計資料等が記載される場合、それらの知的財産権その他の一切の権利は、その発行者および許諾者に帰属します。■当資料に掲載されている写真がある場合、写真はイメージであり、本文とは関係ない場合があります。



韓国

株式市場 (日次ベース)

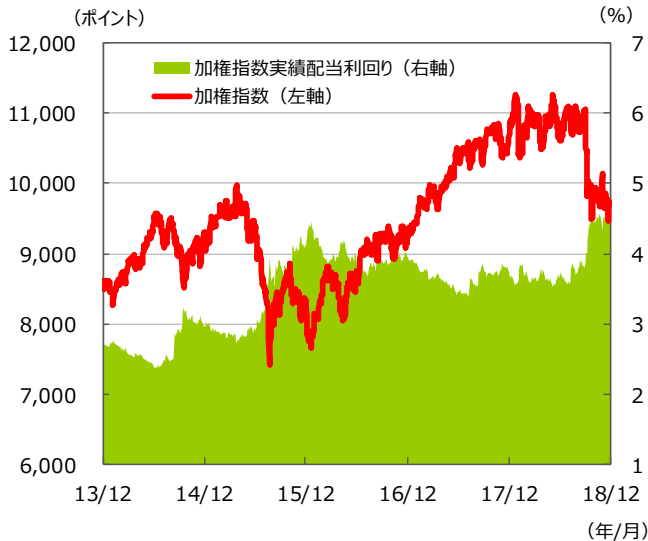


為替対円レート (日次ベース)



台湾

株式市場 (日次ベース)



為替対円レート (日次ベース)



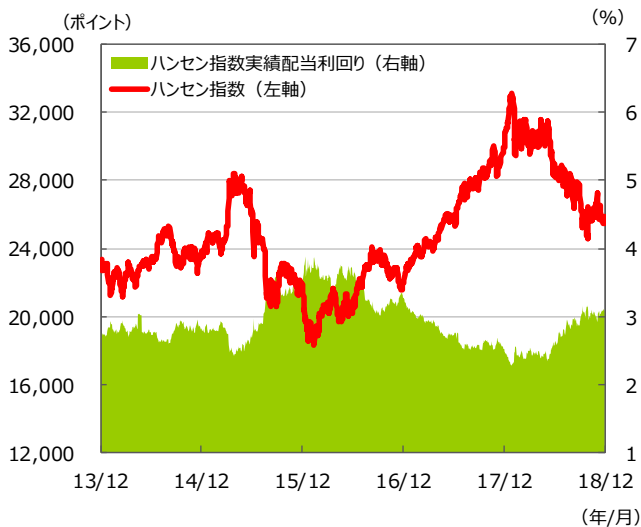
(出所) FactSetのデータを基に三井住友アセットマネジメント作成

作成基準：2018年12月

■当資料は、情報提供を目的として、三井住友アセットマネジメントが作成したものです。特定の投資信託、生命保険、株式、債券等の売買を推奨・勧誘するものではありません。■当資料に基づいて取られた投資行動の結果については、当社は責任を負いません。■当資料の内容は作成基準日現在のものであり、将来予告なく変更されることがあります。■当資料に市場環境等についてのデータ・分析等が含まれる場合、それらは過去の実績及び将来の予想であり、今後の市場環境等を保証するものではありません。■当資料は当社が信頼性が高いと判断した情報等に基づき作成しておりますが、その正確性・完全性を保証するものではありません。■当資料にインデックス・統計資料等が記載される場合、それらの知的所有権その他の一切の権利は、その発行者および許諾者に帰属します。■当資料に掲載されている写真がある場合、写真はイメージであり、本文とは関係ない場合があります。

香港

株式市場 (日次ベース)

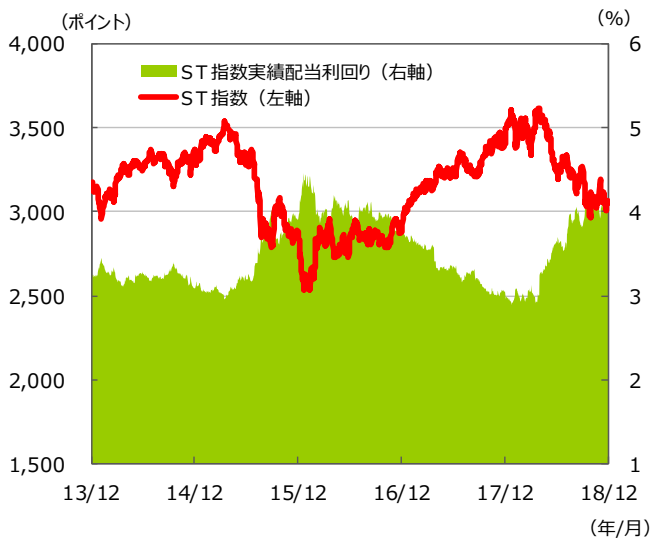


為替対円レート (日次ベース)



シンガポール

株式市場 (日次ベース)



為替対円レート (日次ベース)



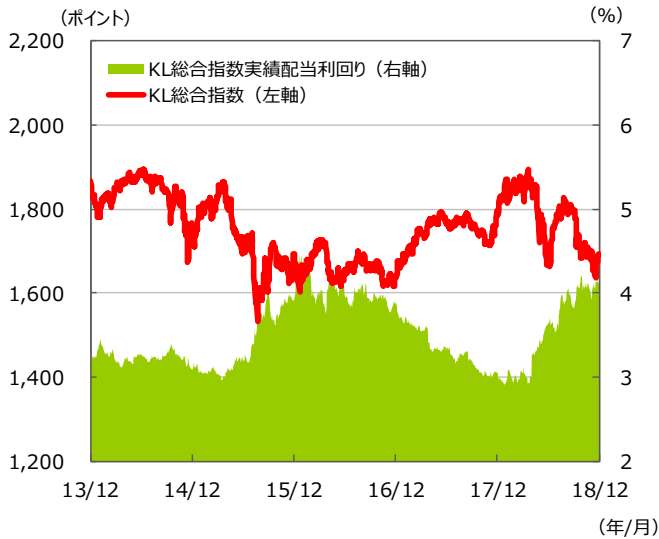
(出所) FactSetのデータを基に三井住友アセットマネジメント作成

作成基準：2018年12月

■ 当資料は、情報提供を目的として、三井住友アセットマネジメントが作成したものです。特定の投資信託、生命保険、株式、債券等の売買を推奨・勧誘するものではありません。■ 当資料に基づいて取られた投資行動の結果については、当社は責任を負いません。■ 当資料の内容は作成基準日現在のものであり、将来予告なく変更されることがあります。■ 当資料に市場環境等についてのデータ・分析等が含まれる場合、それらは過去の実績及び将来の予想であり、今後の市場環境等を保証するものではありません。■ 当資料は当社が信頼性が高いと判断した情報等に基づき作成しておりますが、その正確性・完全性を保証するものではありません。■ 当資料にインデックス・統計資料等が記載される場合、それらの知的所有権その他の一切の権利は、その発行者および許諾者に帰属します。■ 当資料に掲載されている写真がある場合、写真はイメージであり、本文とは関係ない場合があります。

マレーシア

株式市場（日次ベース）

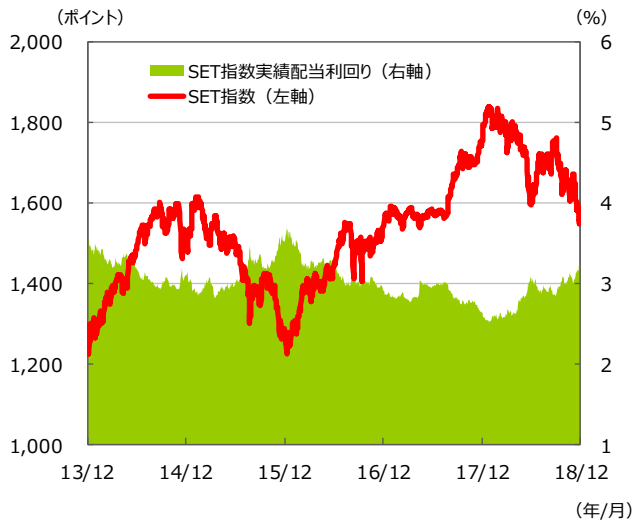


為替対円レート（日次ベース）



タイ

株式市場（日次ベース）



為替対円レート（日次ベース）



(出所) FactSetのデータを基に三井住友アセットマネジメント作成

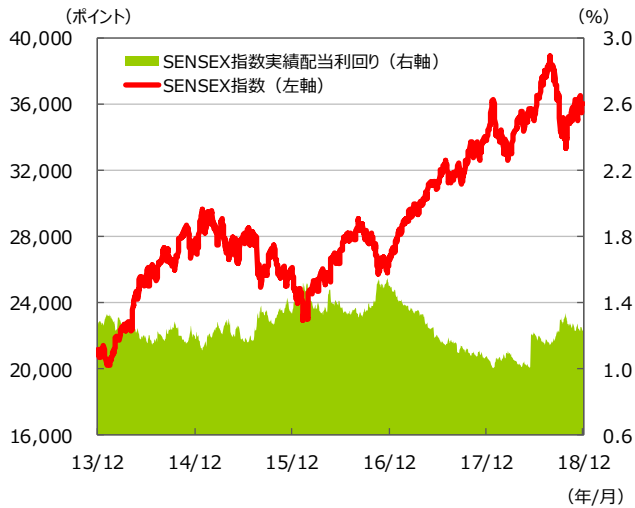
作成基準：2018年12月

■当資料は、情報提供を目的として、三井住友アセットマネジメントが作成したものです。特定の投資信託、生命保険、株式、債券等の売買を推奨・勧誘するものではありません。■当資料に基づいて取られた投資行動の結果については、当社は責任を負いません。■当資料の内容は作成基準日現在のものであり、将来予告なく変更されることがあります。■当資料に市場環境等についてのデータ・分析等が含まれる場合、それらは過去の実績及び将来の予想であり、今後の市場環境等を保証するものではありません。■当資料は当社が信頼性が高いと判断した情報等に基づき作成しておりますが、その正確性・完全性を保証するものではありません。■当資料にインデックス・統計資料等が記載される場合、それらの知的所有権その他の一切の権利は、その発行者および許諾者に帰属します。■当資料に掲載されている写真がある場合、写真はイメージであり、本文とは関係ない場合があります。



インド

株式市場 (日次ベース)

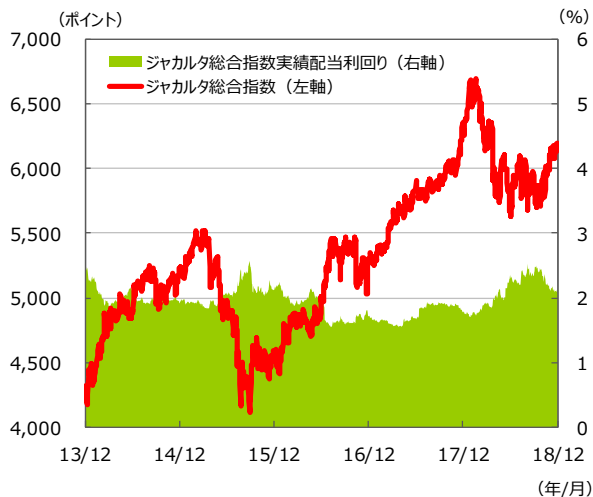


為替対円レート (日次ベース)



インドネシア

株式市場 (日次ベース)



為替対円レート (日次ベース)



(出所) FactSetのデータを基に三井住友アセットマネジメント作成

作成基準：2018年12月

■当資料は、情報提供を目的として、三井住友アセットマネジメントが作成したものです。特定の投資信託、生命保険、株式、債券等の売買を推奨・勧誘するものではありません。■当資料に基づいて取られた投資行動の結果については、当社は責任を負いません。■当資料の内容は作成基準日現在のものであり、将来予告なく変更されることがあります。■当資料に市場環境等についてのデータ・分析等が含まれる場合、それらは過去の実績及び将来の予想であり、今後の市場環境等を保証するものではありません。■当資料は当社が信頼性が高いと判断した情報等に基づき作成しておりますが、その正確性・完全性を保証するものではありません。■当資料にインデックス・統計資料等が記載される場合、それらの知的所有権その他の一切の権利は、その発行者および許諾者に帰属します。■当資料に掲載されている写真がある場合、写真はイメージであり、本文とは関係ない場合があります。