



最新 オーストラリア マーケット動向

2018/5/28 発行 週刊

 作成: 三井住友アセットマネジメント株式会社
 URL: <http://www.smam-jp.com>

為替

先週の豪ドルの対円レートは、下落しました。

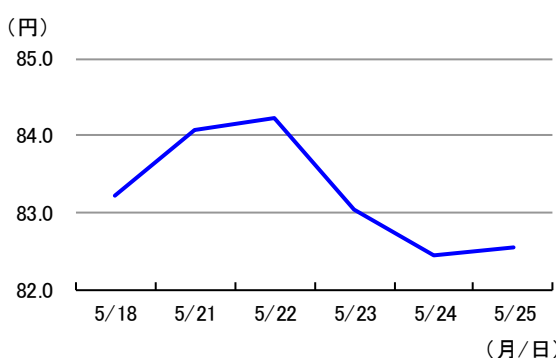
先週は、米朝会談がいったん中止となるなど再び朝鮮半島情勢に先行き不透明感が高まったほか、米国が自動車輸入関税の引き上げを示唆したことを受けてリスク回避姿勢が強まったことなどから、米ドル安円高が進行し、連れて豪ドルの対円レートは下落しました。

| 単位(円) | 2018/5/25 | 1週間前 | 1カ月前 | 3カ月前 | 6カ月前 | 1年前 |
|-------|-----------|-------|-------|-------|-------|-------|
| 円/豪ドル | 82.54 | 83.21 | 82.65 | 83.41 | 84.99 | 83.51 |

豪ドルの対円推移(過去1年)



豪ドルの対円推移(過去1週間)



(注) 左グラフは2017年5月25日～2018年5月25日、右グラフは2018年5月18日～2018年5月25日。

(出所) トムソン・ロイターのデータを基に三井住友アセットマネジメント作成

金利

先週の豪州の3年国債利回りは、低下しました。

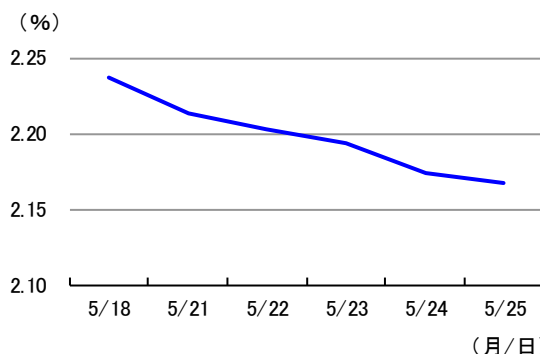
先週は、朝鮮半島情勢の不透明感の高まりやイタリア政権をめぐるリスク回避姿勢の強まりなどから、世界的に債券利回りが低下したことに連れて、豪州の3年国債利回りは低下(債券価格は上昇)しました。

| 単位(%) | 2018/5/25 | 1週間前 | 1カ月前 | 3カ月前 | 6カ月前 | 1年前 |
|----------|-----------|------|------|------|------|------|
| 豪3年国債利回り | 2.17 | 2.24 | 2.25 | 2.08 | 1.93 | 1.69 |

3年国債利回りの推移(過去1年)



3年国債利回りの推移(過去1週間)



(注) 左グラフは2017年5月25日～2018年5月25日、右グラフは2018年5月18日～2018年5月25日。

(出所) トムソン・ロイターのデータを基に三井住友アセットマネジメント作成

■当資料は、情報提供を目的として、三井住友アセットマネジメントが作成したものです。特定の投資信託、生命保険、株式、債券等の売買を推奨・勧誘するものではありません。■当資料に基づいて取られた投資行動の結果については、当社は責任を負いません。■当資料の内容は作成基準日現在のものであり、将来予告なく変更されることがあります。■当資料に市場環境等についてのデータ・分析等が含まれる場合、それらは過去の実績及び将来の予想であり、今後の市場環境等を保証するものではありません。■当資料は当社が信頼性が高いと判断した情報等に基づき作成しておりますが、その正確性・完全性を保証するものではありません。■当資料にインデックス・統計資料等が記載される場合、それらの知的所有権その他の一切の権利は、その発行者および許諾者に帰属します。■当資料に掲載されている写真がある場合、写真はイメージであり、本文とは関係ない場合があります。



最新 オーストラリア マーケット動向

2018/5/28 発行 週刊

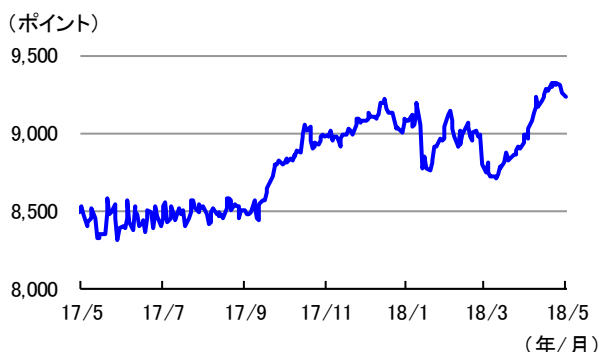
作成: 三井住友アセットマネジメント株式会社
URL: <http://www.smam-jp.com>

株式

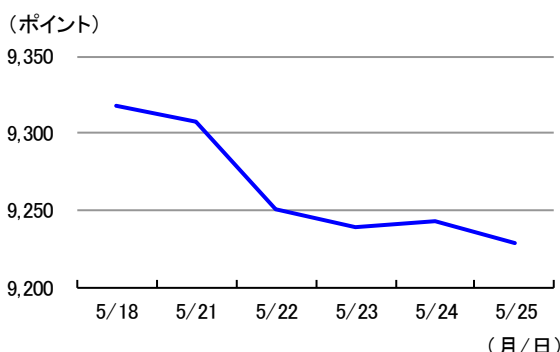
先週の豪州株式は、下落しました。
先週は、リスク回避姿勢の強まりから世界的に株式市場が軟調な地合いとなる中、原油価格や鉄鉱石等資源価格が下落したことからエネルギー・資源株が下落するなど、豪州株式も軟調な展開となりました。

| 単位(ポイント、%) | 2018/5/25 | 1週間前 | 1か月前 | 3か月前 | 6か月前 | 1年前 |
|------------|-----------|--------|------|------|------|------|
| 指数・騰落率 | 9,228.72 | ▲ 0.95 | 2.66 | 2.11 | 2.79 | 8.19 |

株式指数の推移(過去1年)



株式指数の推移(過去1週間)



(注) 左グラフは2017年5月25日～2018年5月25日、右グラフは2018年5月18日～2018年5月25日。

株式指数は、MSCIオーストラリア指数(配当込み、現地通貨ベース)。

(出所) FactSetのデータを基に三井住友アセットマネジメント作成

リート

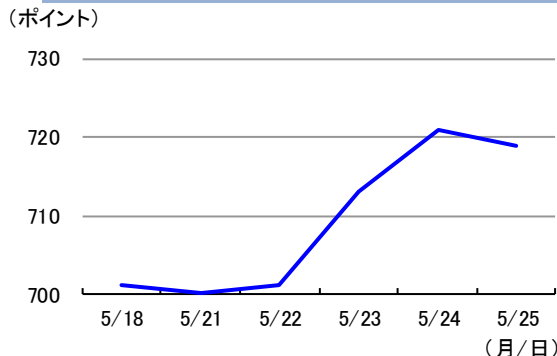
先週の豪州リート指数は、上昇しました。
先週は、株式市場は下落したものの、債券金利が低下したことなどから、豪州リートは上昇しました。

| 単位(ポイント、%) | 2018/5/25 | 1週間前 | 1か月前 | 3か月前 | 6か月前 | 1年前 |
|------------|-----------|------|------|------|------|------|
| 指数・騰落率 | 718.98 | 2.55 | 5.63 | 7.40 | 2.69 | 5.73 |

リート指数の推移(過去1年)



リート指数の推移(過去1週間)



(注) 左グラフは2017年5月25日～2018年5月25日、右グラフは2018年5月18日～2018年5月25日。

リート指数は、S&PオーストラリアREIT指数(配当込み、現地通貨ベース)。

(出所) FactSetのデータを基に三井住友アセットマネジメント作成

■当資料は、情報提供を目的として、三井住友アセットマネジメントが作成したものです。特定の投資信託、生命保険、株式、債券等の売買を推奨・勧誘するものではありません。■当資料に基づいて取られた投資行動の結果については、当社は責任を負いません。■当資料の内容は作成基準日現在のものであり、将来予告なく変更されることがあります。■当資料に市場環境等についてのデータ・分析等が含まれる場合、それらは過去の実績及び将来の予想であり、今後の市場環境等を保証するものではありません。■当資料は当社が信頼性が高いと判断した情報等に基づき作成しておりますが、その正確性・完全性を保証するものではありません。■当資料にインデックス・統計資料等が記載される場合、それらの知的所有権その他の一切の権利は、その発行者および許諾者に帰属します。■当資料に掲載されている写真がある場合、写真はイメージであり、本文とは関係ない場合があります。