



# 最新 オーストラリア マーケット動向

2019/2/26 発行 週刊

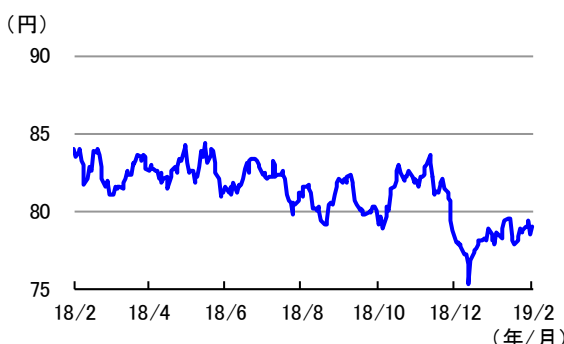
 作成: 三井住友アセットマネジメント株式会社  
 URL: <http://www.smam-jp.com>

## 為替

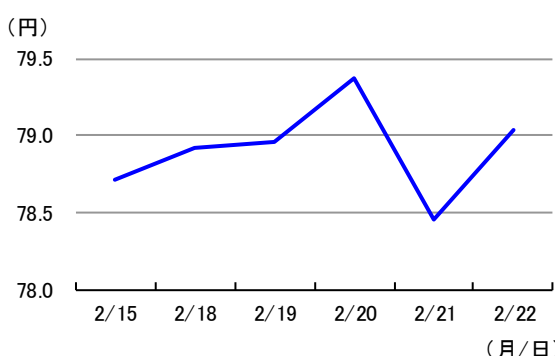
先週の豪ドルの対円レートは、小幅に上昇しました。先週は、米中が貿易協議を継続することとなり、合意への期待から豪ドルの対円レートは上昇しました。週後半には、発表された豪州の1月の雇用統計が良好な内容だったことから一時豪ドルは上昇しましたが、その後中国当局が一部の港で豪州産石炭の輸入を禁止したと伝わり、豪ドルが弱含む要因となりました。

単位(円)	2019/2/22	1週間前	1カ月前	3カ月前	6カ月前	1年前
円/豪ドル	79.03	78.71	78.12	81.88	81.21	83.94

豪ドルの対円推移(過去1年)



豪ドルの対円推移(過去1週間)



(注) 左グラフは2018年2月22日～2019年2月22日、右グラフは2019年2月15日～2019年2月22日。

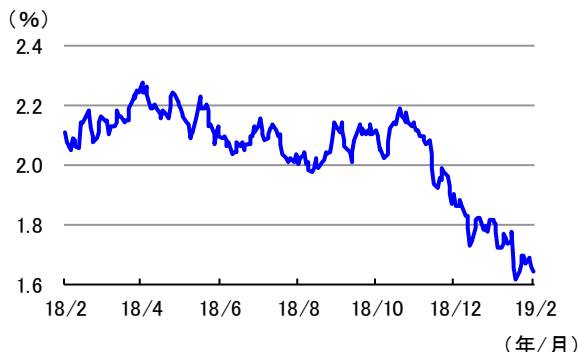
(出所) リフィニティブのデータを基に三井住友アセットマネジメント作成

## 金利

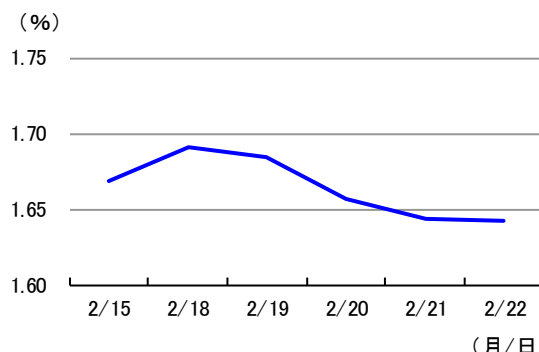
先週の豪州の3年国債利回りは、低下しました。先週は、米中貿易協議の進展が期待され投資家のリスク回避姿勢が後退する中、発表された豪州準備銀行(RBA)の金融政策決定会合の議事録や、ロウRBA総裁の半期に一度の議会証言により、改めて金融政策の中立スタンスへの移行などが示されたことから、豪州3年国債利回りは緩やかながら低下(債券価格は上昇)しました。

単位(%)	2019/2/22	1週間前	1カ月前	3カ月前	6カ月前	1年前
豪3年国債利回り	1.64	1.67	1.81	2.12	2.03	2.11

3年国債利回りの推移(過去1年)



3年国債利回りの推移(過去1週間)



(注) 左グラフは2018年2月22日～2019年2月22日、右グラフは2019年2月15日～2019年2月22日。

(出所) リフィニティブのデータを基に三井住友アセットマネジメント作成

■当資料は、情報提供を目的として、三井住友アセットマネジメントが作成したものです。特定の投資信託、生命保険、株式、債券等の売買を推奨・勧誘するものではありません。■当資料に基づいて取られた投資行動の結果については、当社は責任を負いません。■当資料の内容は作成基準日現在のものであり、将来予告なく変更されることがあります。■当資料に市場環境等についてのデータ・分析等が含まれる場合、それらは過去の実績及び将来の予想であり、今後の市場環境等を保証するものではありません。■当資料は当社が信頼性が高いと判断した情報等に基づき作成しておりますが、その正確性・完全性を保証するものではありません。■当資料にインデックス・統計資料等が記載される場合、それらの知的所有権その他の一切の権利は、その発行者および許諾者に帰属します。■当資料に掲載されている写真がある場合、写真はイメージであり、本文とは関係ない場合があります。



# 最新 オーストラリア マーケット動向

## 2019/2/26 発行 週刊

 作成: 三井住友アセットマネジメント株式会社  
 URL: <http://www.smam-jp.com>

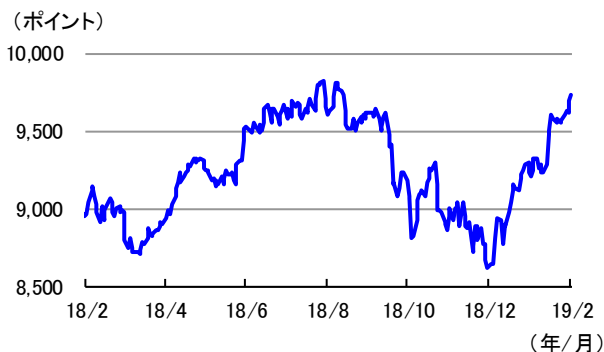
### 株式

先週の豪州株式は、上昇しました。

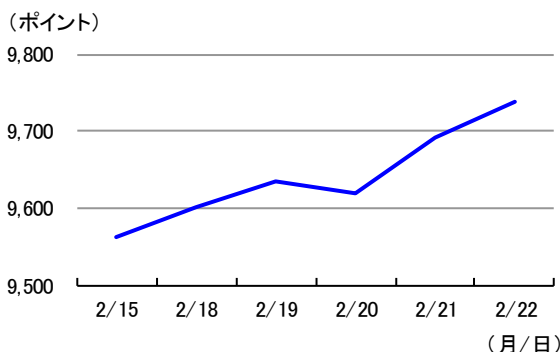
先週は、米中貿易協議の進展が期待され投資家のリスク回避姿勢が後退し、世界的に株価が上昇したことを背景に、豪州株は上昇傾向となりました。また、発表された豪州の1月の雇用統計が良好な結果となったことも好材料でした。

単位(ポイント、%)	2019/2/22	1週間前	1カ月前	3カ月前	6カ月前	1年前
指数・騰落率	9,736.92	1.83	5.45	8.88	0.91	8.63

#### 株式指数の推移(過去1年)



#### 株式指数の推移(過去1週間)



(注) 左グラフは2018年2月22日～2019年2月22日、右グラフは2019年2月15日～2019年2月22日。

株式指数は、MSCIオーストラリア指数(配当込み、現地通貨ベース)。

(出所) FactSetのデータを基に三井住友アセットマネジメント作成

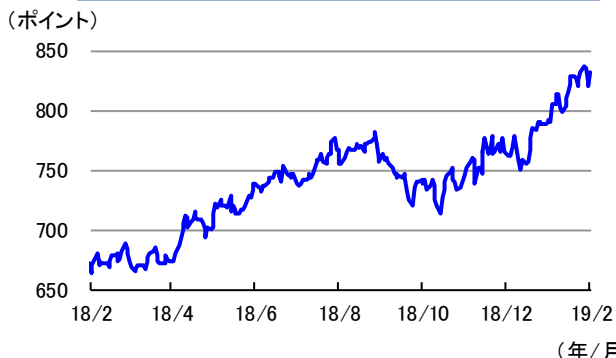
### リート

先週の豪州リート指数は、横ばいとなりました。

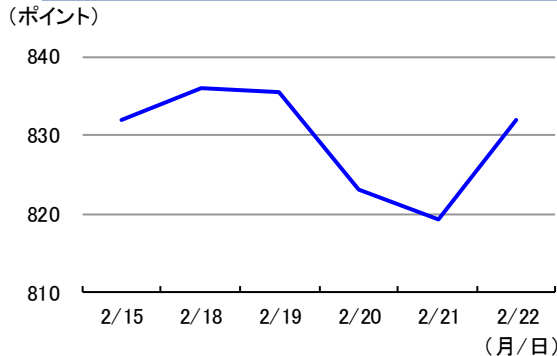
先週は、豪州株式市場は上昇し、債券金利は低下するなどリートの市場環境は良好でしたが、一部リート企業の決算発表における先行きの見通しが市場の期待を下回ったことなどが下押し要因となり、豪州リート指数は週間では横ばいとなりました。

単位(ポイント、%)	2019/2/22	1週間前	1カ月前	3カ月前	6カ月前	1年前
指数・騰落率	832.07	0.00	5.32	11.63	8.47	25.42

#### リート指数の推移(過去1年)



#### リート指数の推移(過去1週間)



(注) 左グラフは2018年2月22日～2019年2月22日、右グラフは2019年2月15日～2019年2月22日。

リート指数は、S&PオーストラリアREIT指数(配当込み、現地通貨ベース)。

(出所) FactSetのデータを基に三井住友アセットマネジメント作成

■当資料は、情報提供を目的として、三井住友アセットマネジメントが作成したものです。特定の投資信託、生命保険、株式、債券等の売買を推奨・勧誘するものではありません。■当資料に基づいて取られた投資行動の結果については、当社は責任を負いません。■当資料の内容は作成基準日現在のものであり、将来予告なく変更されることがあります。■当資料に市場環境等についてのデータ・分析等が含まれる場合、それらは過去の実績及び将来の予想であり、今後の市場環境等を保証するものではありません。■当資料は当社が信頼性が高いと判断した情報等に基づき作成しておりますが、その正確性・完全性を保証するものではありません。■当資料にインデックス・統計資料等が記載される場合、それらの知的所有権その他の一切の権利は、その発行者および許諾者に帰属します。■当資料に掲載されている写真がある場合、写真はイメージであり、本文とは関係ない場合があります。