



最新 オーストラリア マーケット動向

2019/6/11 発行 週刊

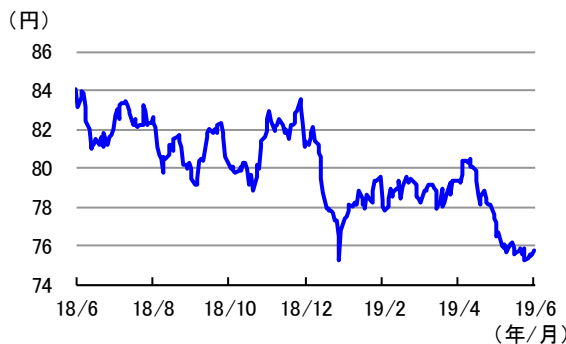
作成: 三井住友DSアセットマネジメント株式会社
URL: <https://www.smd-am.co.jp>

為替

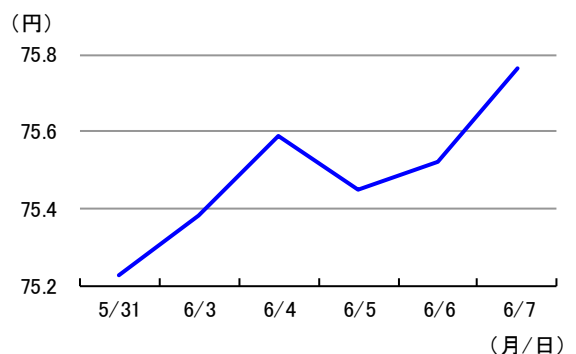
先週の豪ドルの対円レートは、上昇しました。
先週は、円の対米ドルレートが小動きとなった一方、パウエル米連邦準備制度理事会(FRB)議長の発言などを受けて米国の利下げ織り込みが進み、豪ドルが対米ドルで上昇したことから、豪ドルの対円レートは上昇しました。

単位(円)	2019/6/7	1週間前	1カ月前	3カ月前	6カ月前	1年前
円/豪ドル	75.76	75.23	77.36	78.43	81.34	84.06

豪ドルの対円推移(過去1年)



豪ドルの対円推移(過去1週間)



(注)左グラフは2018年6月7日~2019年6月7日、右グラフは2019年5月31日~2019年6月7日。

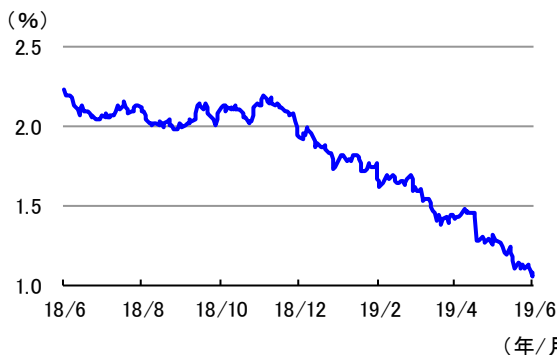
(出所)リフィニティブのデータを基に三井住友DSアセットマネジメント作成

金利

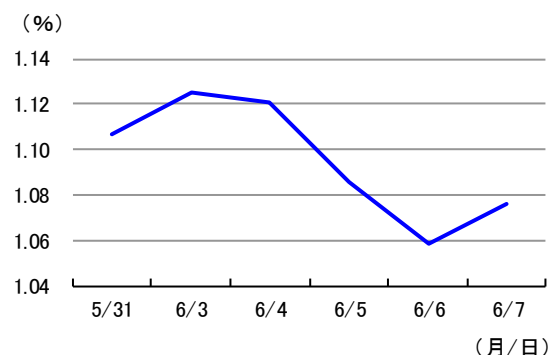
先週の豪州の3年国債利回りは、低下しました。
先週は、豪州準備銀行(RBA)が利下げに踏み切ったことに加えて、FRBなどの他の主要中央銀行による金融緩和期待が高まったことから、豪州の3年国債利回りは低下(債券価格は上昇)しました。

単位(%)	2019/6/7	1週間前	1カ月前	3カ月前	6カ月前	1年前
豪3年国債利回り	1.08	1.11	1.32	1.61	1.93	2.23

3年国債利回りの推移(過去1年)



3年国債利回りの推移(過去1週間)



(注)左グラフは2018年6月7日~2019年6月7日、右グラフは2019年5月31日~2019年6月7日。

(出所)リフィニティブのデータを基に三井住友DSアセットマネジメント作成

■当資料は、情報提供を目的として、三井住友DSアセットマネジメントが作成したものです。特定の投資信託、生命保険、株式、債券等の売買を推奨・勧誘するものではありません。■当資料に基づいて取られた投資行動の結果については、当社は責任を負いません。■当資料の内容は作成基準日現在のものであり、将来予告なく変更されることがあります。■当資料に市場環境等についてのデータ・分析等が含まれる場合、それらは過去の実績及び将来の予想であり、今後の市場環境等を保証するものではありません。■当資料は当社が信頼性が高いと判断した情報等に基づき作成しておりますが、その正確性・完全性を保証するものではありません。■当資料にインデックス・統計資料等が記載される場合、それらの知的所有権その他の一切の権利は、その発行者および許諾者に帰属します。■当資料に掲載されている写真がある場合、写真はイメージであり、本文とは関係ない場合があります。



最新 オーストラリア マーケット動向

2019/6/11 発行 週刊

作成: 三井住友DSアセットマネジメント株式会社
URL: <https://www.smd-am.co.jp>

株式

先週の豪州株式は、上昇しました。

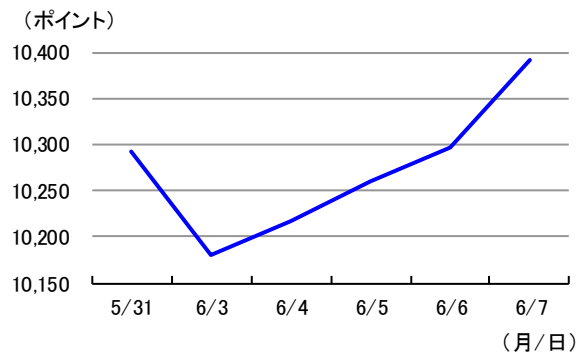
先週は、米中の貿易摩擦問題やメキシコへの関税問題をめぐる懸念を背景に下落する場面もみられたものの、RBAの利下げ実施に加えて、他の主要中央銀行による金融緩和期待の高まりから、週間では豪州株式は上昇しました。

単位(ポイント、%)	2019/6/7	1週間前	1カ月前	3カ月前	6カ月前	1年前
指数・騰落率	10,392.46	0.97	3.63	4.14	16.55	12.44

株式指数の推移(過去1年)



株式指数の推移(過去1週間)



(注) 左グラフは2018年6月7日～2019年6月7日、右グラフは2019年5月31日～2019年6月7日。

株式指数は、MSCIオーストラリア指数(配当込み、現地通貨ベース)。

(出所) FactSetのデータを基に三井住友DSアセットマネジメント作成

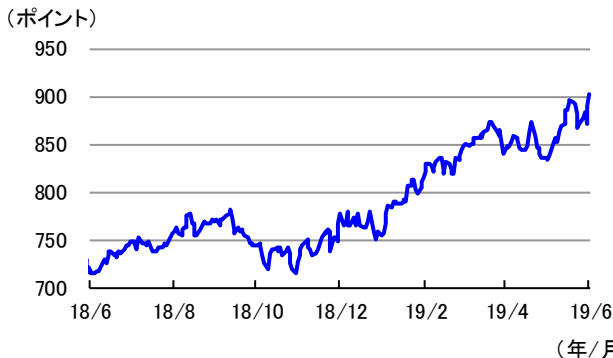
リート

先週の豪州リート指数は、上昇しました。

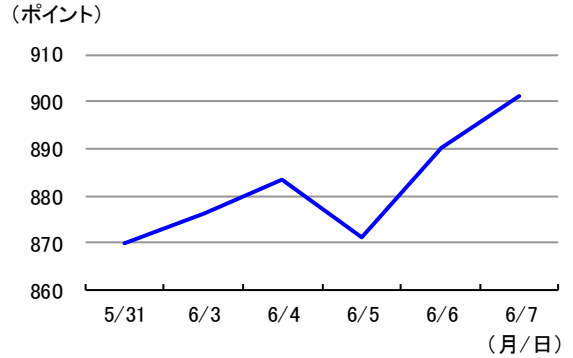
先週は、金利が低下したことや株価が上昇したことから、豪州リート指数は上昇しました。

単位(ポイント、%)	2019/6/7	1週間前	1カ月前	3カ月前	6カ月前	1年前
指数・騰落率	901.19	3.57	7.99	6.18	15.96	25.86

リート指数の推移(過去1年)



リート指数の推移(過去1週間)



(注) 左グラフは2018年6月7日～2019年6月7日、右グラフは2019年5月31日～2019年6月7日。

リート指数は、S&PオーストラリアREIT指数(配当込み、現地通貨ベース)。

(出所) FactSetのデータを基に三井住友DSアセットマネジメント作成

■当資料は、情報提供を目的として、三井住友DSアセットマネジメントが作成したものです。特定の投資信託、生命保険、株式、債券等の売買を推奨・勧誘するものではありません。■当資料に基づいて取られた投資行動の結果については、当社は責任を負いません。■当資料の内容は作成基準日現在のものであり、将来予告なく変更されることがあります。■当資料に市場環境等についてのデータ・分析等が含まれる場合、それらは過去の実績及び将来の予想であり、今後の市場環境等を保証するものではありません。■当資料は当社が信頼性が高いと判断した情報等に基づき作成しておりますが、その正確性・完全性を保証するものではありません。■当資料にインデックス・統計資料等が記載される場合、それらの知的所有権その他の一切の権利は、その発行者および許諾者に帰属します。■当資料に掲載されている写真がある場合、写真はイメージであり、本文とは関係ない場合があります。