



最新 オーストラリア マーケット動向

2019/7/17 発行 週刊

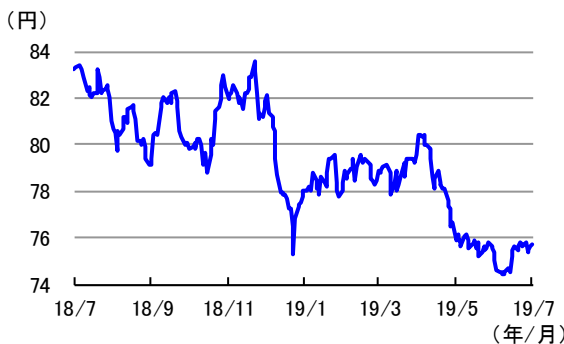
作成: 三井住友DSアセットマネジメント株式会社
URL: <https://www.smd-am.co.jp>

為替

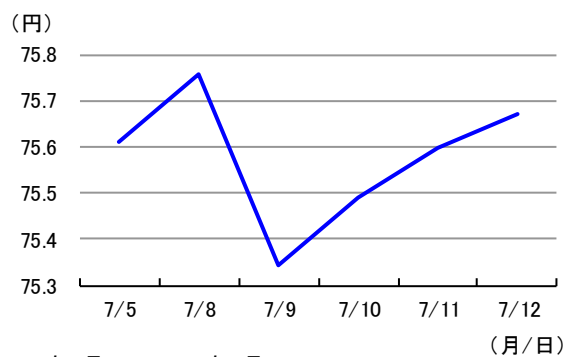
先週の豪ドルの対円レートは、やや上昇しました。
先週は、米連邦準備制度理事会(FRB)のパウエル議長が議会証言でハト派的な姿勢を示したことで米ドルが下落するなか、豪ドルが対米ドルで円より大きく上昇したことなどから、豪ドルの対円レートはやや上昇しました。

| 単位(円) | 2019/7/12 | 1週間前 | 1カ月前 | 3カ月前 | 6カ月前 | 1年前 |
|-------|-----------|-------|-------|-------|-------|-------|
| 円/豪ドル | 75.67 | 75.61 | 75.37 | 80.37 | 78.06 | 83.22 |

豪ドルの対円推移(過去1年)



豪ドルの対円推移(過去1週間)



(注) 左グラフは2018年7月12日～2019年7月12日、右グラフは2019年7月5日～2019年7月12日。

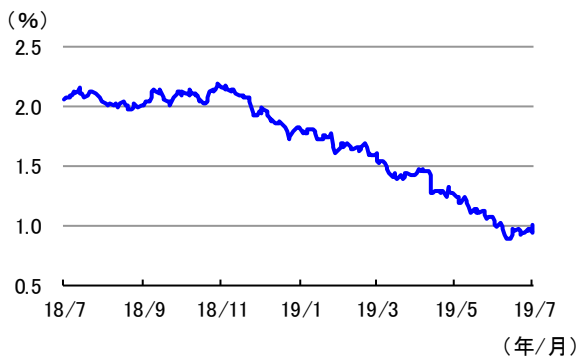
(出所) リフィニティブのデータを基に三井住友DSアセットマネジメント作成

金利

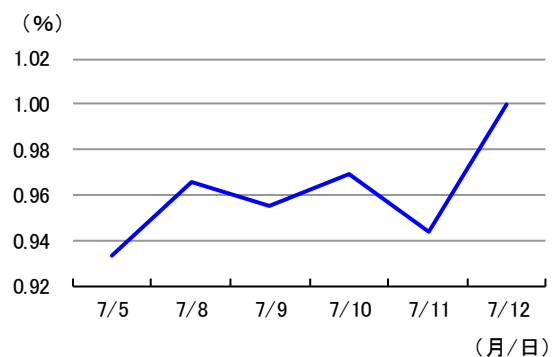
先週の豪州の3年国債利回りは、上昇しました。
先週は、世界的に金利が上昇するなか、豪州の3年国債利回りは上昇(債券価格は下落)しました。

| 単位(%) | 2019/7/12 | 1週間前 | 1カ月前 | 3カ月前 | 6カ月前 | 1年前 |
|--------------|-----------|------|------|------|------|------|
| 豪3年国債 利回り | 1.00 | 0.93 | 1.04 | 1.44 | 1.82 | 2.06 |

3年国債利回りの推移(過去1年)



3年国債利回りの推移(過去1週間)



(注) 左グラフは2018年7月12日～2019年7月12日、右グラフは2019年7月5日～2019年7月12日。

(出所) リフィニティブのデータを基に三井住友DSアセットマネジメント作成

■当資料は、情報提供を目的として、三井住友DSアセットマネジメントが作成したものです。特定の投資信託、生命保険、株式、債券等の売買を推奨・勧誘するものではありません。■当資料に基づいて取られた投資行動の結果については、当社は責任を負いません。■当資料の内容は作成基準日現在のものであり、将来予告なく変更されることがあります。■当資料に市場環境等についてのデータ・分析等が含まれる場合、それらは過去の実績及び将来の予想であり、今後の市場環境等を保証するものではありません。■当資料は当社が信頼性が高いと判断した情報等に基づき作成しておりますが、その正確性・完全性を保証するものではありません。■当資料にインデックス・統計資料等が記載される場合、それらの知的所有権その他の一切の権利は、その発行者および許諾者に帰属します。■当資料に掲載されている写真がある場合、写真はイメージであり、本文とは関係ない場合があります。



最新 オーストラリア マーケット動向

2019/7/17 発行 週刊

作成: 三井住友DSアセットマネジメント株式会社
URL: <https://www.smd-am.co.jp>

株式

先週の豪州株式は、下落しました。

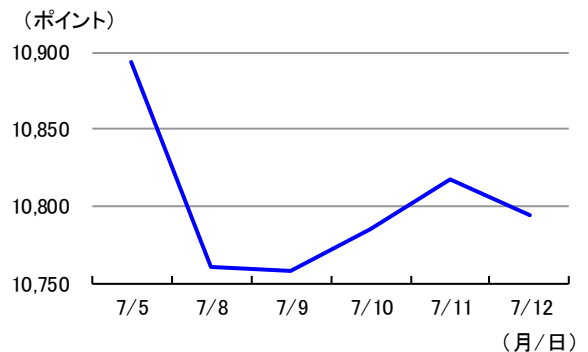
先週は、5日に発表された6月の米雇用統計が市場予想を上回ったことによって米国の大幅利下げ観測が後退したことや、トランプ米大統領が中国の米国産農産物の購入についてツイートしたことで米中貿易摩擦の再燃が懸念されたことから、豪州株式は下落しました。

| 単位(ポイント、%) | 2019/7/12 | 1週間前 | 1か月前 | 3か月前 | 6か月前 | 1年前 |
|------------|-----------|--------|------|------|-------|-------|
| 指数・騰落率 | 10,793.87 | ▲ 0.92 | 2.45 | 8.48 | 18.29 | 11.94 |

株式指数の推移(過去1年)



株式指数の推移(過去1週間)



(注) 左グラフは2018年7月12日～2019年7月12日、右グラフは2019年7月5日～2019年7月12日。

株式指数は、MSCIオーストラリア指数(配当込み、現地通貨ベース)。

(出所) FactSetのデータを基に三井住友DSアセットマネジメント作成

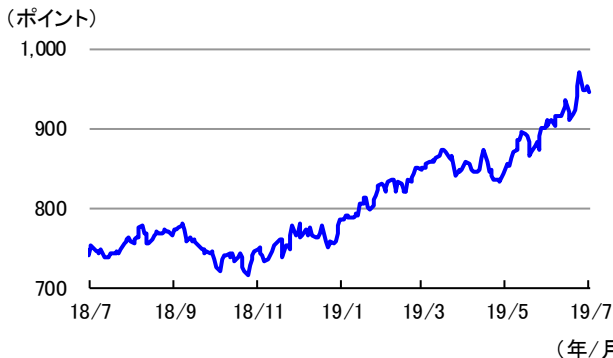
リート

先週の豪州リート指数は、下落しました。

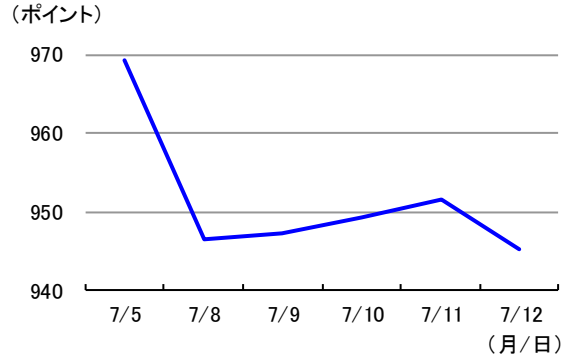
先週は、金利が上昇したことや株式が下落したことから、豪州リート指数は下落しました。

| 単位(ポイント、%) | 2019/7/12 | 1週間前 | 1か月前 | 3か月前 | 6か月前 | 1年前 |
|------------|-----------|--------|------|-------|-------|-------|
| 指数・騰落率 | 945.13 | ▲ 2.50 | 4.66 | 10.07 | 20.48 | 25.83 |

リート指数の推移(過去1年)



リート指数の推移(過去1週間)



(注) 左グラフは2018年7月12日～2019年7月12日、右グラフは2019年7月5日～2019年7月12日。

リート指数は、S&PオーストラリアREIT指数(配当込み、現地通貨ベース)。

(出所) FactSetのデータを基に三井住友DSアセットマネジメント作成

■当資料は、情報提供を目的として、三井住友DSアセットマネジメントが作成したものです。特定の投資信託、生命保険、株式、債券等の売買を推奨・勧誘するものではありません。■当資料に基づいて取られた投資行動の結果については、当社は責任を負いません。■当資料の内容は作成基準日現在のものであり、将来予告なく変更されることがあります。■当資料に市場環境等についてのデータ・分析等が含まれる場合、それらは過去の実績及び将来の予想であり、今後の市場環境等を保証するものではありません。■当資料は当社が信頼性が高いと判断した情報等に基づき作成しておりますが、その正確性・完全性を保証するものではありません。■当資料にインデックス・統計資料等が記載される場合、それらの知的所有権その他の一切の権利は、その発行者および許諾者に帰属します。■当資料に掲載されている写真がある場合、写真はイメージであり、本文とは関係ない場合があります。