



最新 オーストラリア マーケット動向

2019/7/30 発行 週刊

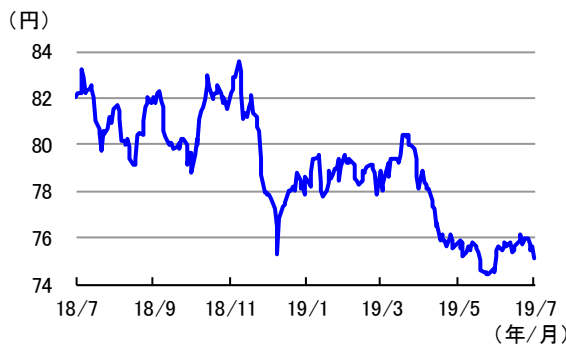
作成: 三井住友DSアセットマネジメント株式会社
URL: <https://www.smd-am.co.jp>

為替

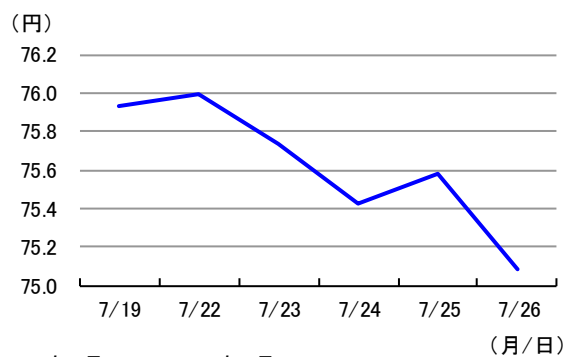
先週の豪ドルの対円レートは、下落しました。
先週は、豪州準備銀行(RBA)のロウ総裁が講演で、必要があれば追加緩和に踏み切るとの姿勢を改めて示したほか、低金利が長期間続くと予想するのが妥当と述べたことなどから、豪ドルの対円レートは下落しました。

| 単位(円) | 2019/7/26 | 1週間前 | 1カ月前 | 3カ月前 | 6カ月前 | 1年前 |
|-------|-----------|-------|-------|-------|-------|-------|
| 円/豪ドル | 75.09 | 75.93 | 75.16 | 78.55 | 78.60 | 82.06 |

豪ドルの対円推移(過去1年)



豪ドルの対円推移(過去1週間)



(注)左グラフは2018年7月26日～2019年7月26日、右グラフは2019年7月19日～2019年7月26日。

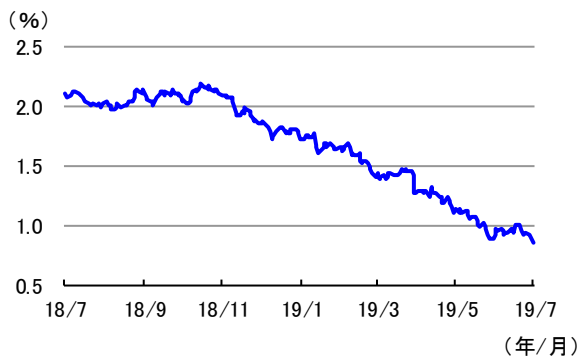
(出所)リフィニティブのデータを基に三井住友DSアセットマネジメント作成

金利

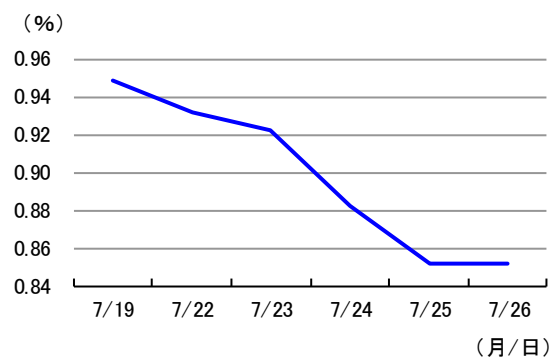
先週の豪州の3年国債利回りは、低下しました。
先週は、RBAのロウ総裁が講演で、状況次第で追加緩和も辞さない姿勢を改めて示したほか、低金利の長期化を予想するのが妥当と発言したことなどを受けて、豪州の3年国債利回りは低下(債券価格は上昇)しました。

| 単位(%) | 2019/7/26 | 1週間前 | 1カ月前 | 3カ月前 | 6カ月前 | 1年前 |
|----------|-----------|------|------|------|------|------|
| 豪3年国債利回り | 0.85 | 0.95 | 0.92 | 1.29 | 1.72 | 2.11 |

3年国債利回りの推移(過去1年)



3年国債利回りの推移(過去1週間)



(注)左グラフは2018年7月26日～2019年7月26日、右グラフは2019年7月19日～2019年7月26日。

(出所)リフィニティブのデータを基に三井住友DSアセットマネジメント作成

■当資料は、情報提供を目的として、三井住友DSアセットマネジメントが作成したものです。特定の投資信託、生命保険、株式、債券等の売買を推奨・勧誘するものではありません。■当資料に基づいて取られた投資行動の結果については、当社は責任を負いません。■当資料の内容は作成基準日現在のものであり、将来予告なく変更されることがあります。■当資料に市場環境等についてのデータ・分析等が含まれる場合、それらは過去の実績及び将来の予想であり、今後の市場環境等を保証するものではありません。■当資料は当社が信頼性が高いと判断した情報等に基づき作成しておりますが、その正確性・完全性を保証するものではありません。■当資料にインデックス・統計資料等が記載される場合、それらの知的所有権その他の一切の権利は、その発行者および許諾者に帰属します。■当資料に掲載されている写真がある場合、写真はイメージであり、本文とは関係ない場合があります。



最新 オーストラリア マーケット動向

2019/7/30 発行 週刊

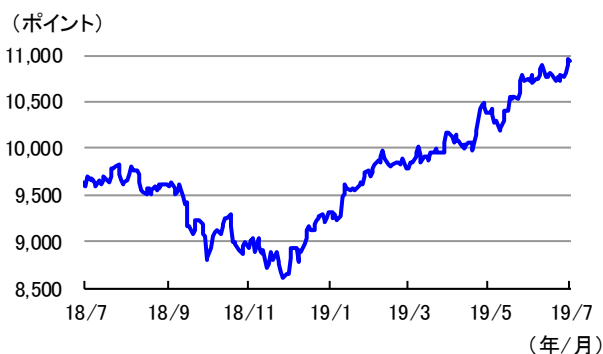
作成: 三井住友DSアセットマネジメント株式会社
URL: <https://www.smd-am.co.jp>

株式

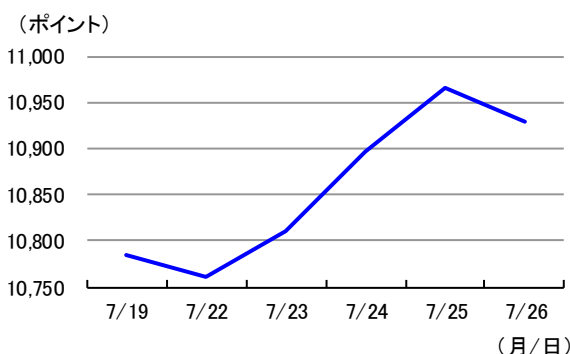
先週の豪州株式は、上昇しました。
先週は、RBAのロウ総裁が追加緩和の可能性や低金利の長期化に言及したことや、米中の閣僚級貿易協議の開催が決定したことなどを好感して、豪州株式は上昇しました。

| 単位(ポイント、%) | 2019/7/26 | 1週間前 | 1か月前 | 3か月前 | 6か月前 | 1年前 |
|------------|-----------|------|------|------|-------|-------|
| 指数・騰落率 | 10,929.25 | 1.34 | 1.98 | 7.46 | 17.34 | 13.90 |

株式指数の推移(過去1年)



株式指数の推移(過去1週間)



(注) 左グラフは2018年7月26日～2019年7月26日、右グラフは2019年7月19日～2019年7月26日。

株式指数は、MSCIオーストラリア指数(配当込み、現地通貨ベース)。

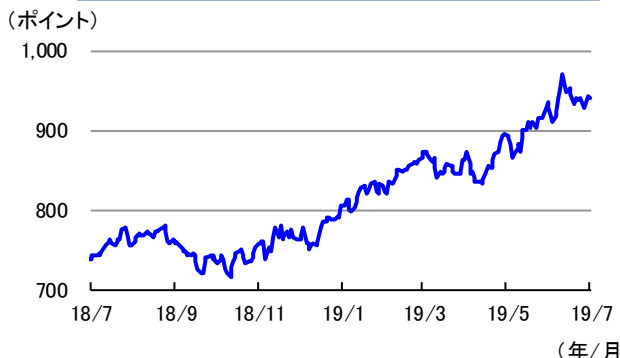
(出所) FactSetのデータを基に三井住友DSアセットマネジメント作成

リート

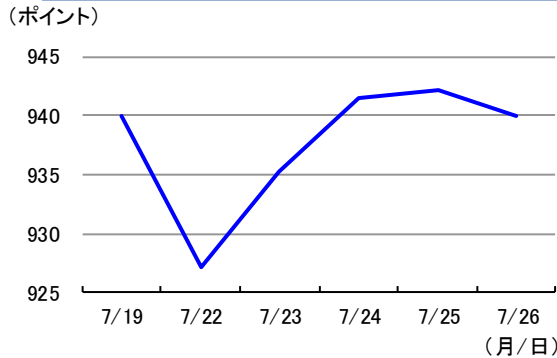
先週の豪州リート指数は、横ばいとなりました。
先週は、豪州株式が上昇傾向で推移するなか、おおむね同様の展開となったものの、22日に豪州リート指数が豪州株式よりも大幅に下落したことから、週間では豪州リート指数は横ばいとなりました。

| 単位(ポイント、%) | 2019/7/26 | 1週間前 | 1か月前 | 3か月前 | 6か月前 | 1年前 |
|------------|-----------|--------|------|------|-------|-------|
| 指数・騰落率 | 939.96 | ▲ 0.00 | 1.44 | 7.65 | 16.73 | 27.42 |

リート指数の推移(過去1年)



リート指数の推移(過去1週間)



(注) 左グラフは2018年7月26日～2019年7月26日、右グラフは2019年7月19日～2019年7月26日。

リート指数は、S&PオーストラリアREIT指数(配当込み、現地通貨ベース)。

(出所) FactSetのデータを基に三井住友DSアセットマネジメント作成

■当資料は、情報提供を目的として、三井住友DSアセットマネジメントが作成したものです。特定の投資信託、生命保険、株式、債券等の売買を推奨・勧誘するものではありません。■当資料に基づいて取られた投資行動の結果については、当社は責任を負いません。■当資料の内容は作成基準日現在のものであり、将来予告なく変更されることがあります。■当資料に市場環境等についてのデータ・分析等が含まれる場合、それらは過去の実績及び将来の予想であり、今後の市場環境等を保証するものではありません。■当資料は当社が信頼性が高いと判断した情報等に基づき作成しておりますが、その正確性・完全性を保証するものではありません。■当資料にインデックス・統計資料等が記載される場合、それらの知的所有権その他の一切の権利は、その発行者および許諾者に帰属します。■当資料に掲載されている写真がある場合、写真はイメージであり、本文とは関係ない場合があります。