

バロン・グローバル・ フューチャー戦略ファンド

(資産成長型) / (予想分配金提示型)

追加型投信 / 内外 / 株式

組入銘柄のご紹介 その2

～バロン・キャピタル・グループの視点～

平素より「バロン・グローバル・フューチャー戦略ファンド（資産成長型） / （予想分配金提示型）」（以下、当ファンド）をご愛顧賜り厚く御礼申し上げます。本資料では当ファンドの実質的な運用を担当するバロン・キャピタル・グループ（以下、バロン・キャピタル）からの情報を基に、組入銘柄等についてご報告申し上げます。

本資料のポイント

- 組入銘柄のご紹介 – P2-4
- 組入上位10銘柄 – P5
- 基準価額および純資産総額の推移 – P6

エンダバ（英国）

英国・ロンドンを拠点とする
次世代テクノロジーサービスプロバイダー

業種	情報技術
組入比率	4.5%（2023年3月末時点）



<企業概要>

- 顧客企業向けにコンサルティングとソフトウェア開発のアウトソーシングサービスを手掛けています。企業向けアプリケーションの開発やクラウドサービスを金融、保険、小売、メディア業界などに提供しています。システム構造の統合・最適化、モバイル・テストサービス、パフォーマンスサービス、アプリ管理サービスなども提供しています。

アイデアの 創出過程と 投資の背景

<アイデアの創出過程>

- バロン・キャピタルでは、同社が上場する約1年前の2017年からリサーチを開始しており、2018年の上場までの間、複数回にわたり**経営陣とミーティングを行うなど、デューデリジェンスを実施**していました。
- 当ファンドが採用する運用戦略では、同社への投資を開始する約3年前から、同業他社であるEPAMシステムズ（米国）などに投資していたこともあり、同社の成長余地も類似するものと判断しました。

<投資の背景>

- 同社はITサービスやDX（デジタルトランスフォーメーション）に対する需要の拡大から恩恵を受けています。高い技術力などにより、同業他社よりも強い価格決定力を持ちつつ、高付加価値のプロジェクトに取り組むことができます。
- 新規顧客の獲得や、既存顧客からの受注増加などにより、今後も**大規模かつ成長性のある市場でシェアを拡大し続ける**とみています。

※写真はイメージです。

（注）業種はGICS（世界産業分類基準）による分類。組入比率は組入投資信託の純資産総額対比。

（出所）バロン・キャピタルのデータを基に委託会社作成

※上記は当ファンドが投資対象とする投資信託の保有銘柄であり、今後も保有するとは限りません。個別銘柄に言及していますが、当ファンドにおいて当該銘柄に投資するとは限りません。また、当該銘柄を推奨するものではありません。

※上記は過去の実績および当資料作成時点の見通しであり、当ファンドの将来の運用成果等を示唆あるいは保証するものではありません。見通しは今後、予告なく変更する場合があります。

ITを取り巻く環境

<ITサービス収支とシェア>

- ▶ 同社の売上高は過去6年間で約5.1倍に増加しましたが、ITリサーチのGartner社によると、世界のITサービス支出（約1.3兆米ドル）のうち、同社のシェアは約0.05%に留まっています。

<高度なスキルを持つ人材の需給不均衡>

- ▶ 米国教育統計センターとCode.org（米国国民、特に学生による計算機科学の習得を支援することを目的とした非営利団体）によると、米国では2021年に約70万件のコンピューター関連の求人があったなか、同年にコンピューターおよび情報サイエンス分野の学校を卒業した学生は約16万人に留まっています。米IDC社の調査では、世界全体でフルタイムの開発者の不足人数が2021年の約140万人から、2025年に約400万人に増加すると推定しています。

成長要因と競争優位性

成長要因

クライアント企業が効率的に顧客との関係を築くことができるように積極的に支援することで、クライアントの信頼を獲得していることなどから、今後もITサービス支出に占めるシェアを高めるとみられます。

また、**M&Aに積極的であり、規模の経済性、顧客属性や営業地域の多様化といった付加価値を生み出すと考えられます。**

また、**負債が少なく、多くの手元流動性を有し、キャッシュフローもプラスであるなど高い財務健全性を誇っています。**

競争優位性

同社は欧州や中南米において、**高いスキルを有する低コストのソフトウェアエンジニアを雇用、訓練、維持できる優良企業**です。

創業者兼CEOとCFOは、実行力と堅実な資本配分能力を有しており、技術力の向上や地理的優位性の拡大とともに、**20%超の内部成長率（内部留保の増加率）の達成を目指しています。**



※写真はイメージです。

（出所）バロン・キャピタルのデータを基に委託会社作成

※上記は当ファンドが投資対象とする投資信託の保有銘柄であり、今後も保有するとは限りません。また、当該銘柄を推奨するものではありません。

※上記は過去の実績および当資料作成時点の見通しであり、当ファンドの将来の運用成果等を示唆あるいは保証するものではありません。見通しは今後、予告なく変更する場合があります。

現状株価と見通し

市場で評価されていないと考えられる点 ～成長の継続性～

- 同社を含む多くの企業はマクロ経済減速の影響を受けられると思いますが、企業は競争力を維持するためにデジタル化を進める必要があることなどから、現状の成長の減速が長期化することはないと考えます。

バリュエーション（株式評価）

- **現状の株価は低迷していますが、業績が堅調に推移していることや上記のような考えにより、今後は上昇に転じる可能性**があるとみています。

リスク

- 最先端のイノベーション維持、人材の獲得競争が同社ビジネスにおける最大のリスク要因と考えます。

株価と売上高の推移

株価：2020年4月30日～2023年4月24日、日次
売上高：2020年6月期～2023年6月期



(注) 2023年6月期の売上高は、2023年4月24日現在のBloomberg予想。

(出所) Bloomberg、バロン・キャピタルのデータを基に委託会社作成

※上記は当ファンドが投資対象とする投資信託の保有銘柄であり、今後も保有するとは限りません。また、当該銘柄を推奨するものではありません。

※上記は過去の実績および将来の予想、当資料作成時点の見通しであり、当ファンドの将来の運用成果等を示唆あるいは保証するものではありません。見通しは今後、予告なく変更する場合があります。

組入上位10銘柄（2023年3月末現在）



（組入銘柄数：36）

	銘柄名	国・地域	業種	銘柄概要	組入比率 (%)
1	メルカドリブレ	アルゼンチン	一般消費財・サービス	オンライン取引企業。南米市場向けオンライン取引プラットフォームを運営する。	6.8
2	エヌビデオ	米国	情報技術	半導体メーカー。コンピュータの画像処理を行うGPU（グラフィックス・プロセッシング・ユニット）などを提供する。	5.9
3	ショッピファイ	カナダ	情報技術	電子商取引サイト構築サービス企業。クラウドベースの商取引プラットフォームを提供する。	4.9
4	HDFC銀行	インド	金融	グローバルな企業に金融サービスを提供する民間銀行。預金口座、貸付、クレジットカード等の幅広い金融サービスを提供する。	4.7
5	エンダバ	英国	情報技術	ITサービス企業。企業向けアプリケーションの開発やクラウドサービスを金融、出版、旅行業界などに提供する。	4.5
6	スノーflake	米国	情報技術	ソフトウェア・ソリューション企業。データウェアハウスやデータレイク*を通じて、ユーザーに最適なデータプラットフォームを提供。	4.4
7	クーパン	韓国	一般消費財・サービス	世界各地で事業を展開する韓国の電子商取引会社。主に家庭用品や装飾品、アパレル等の製品およびサービスを提供する。	4.4
8	テスラ	米国	一般消費財・サービス	高性能の電気自動車およびエネルギー生成、貯蔵システムの製造・販売などを行い、持続可能なエネルギー製品に関連するサービスを提供。	4.4
9	クラウドストライク・ホールディングス	米国	情報技術	サイバーセキュリティ製品・サービス会社。ビッグデータやAIを活用した効果的なセキュリティサービスを提供する。	4.2
10	アマゾン・ドット・コム	米国	一般消費財・サービス	世界最大級のオンライン取引プラットフォームを運営。その他にクラウドサービスやデジタル広告、人工知能など事業は多岐にわたる。	4.0

* 企業内に分散して存在するデータや、日々増加するデータを統合し、一元管理するためのシステム。

（注1）業種はGICS（世界産業分類基準）による分類。

（注2）組入比率は組入投資信託の純資産総額対比。

（出所） Baron・キャピタルのデータを基に委託会社作成

※上記は当ファンドが投資対象とする投資信託の保有銘柄であり、今後も保有するとは限りません。また、当該銘柄を推奨するものではありません。

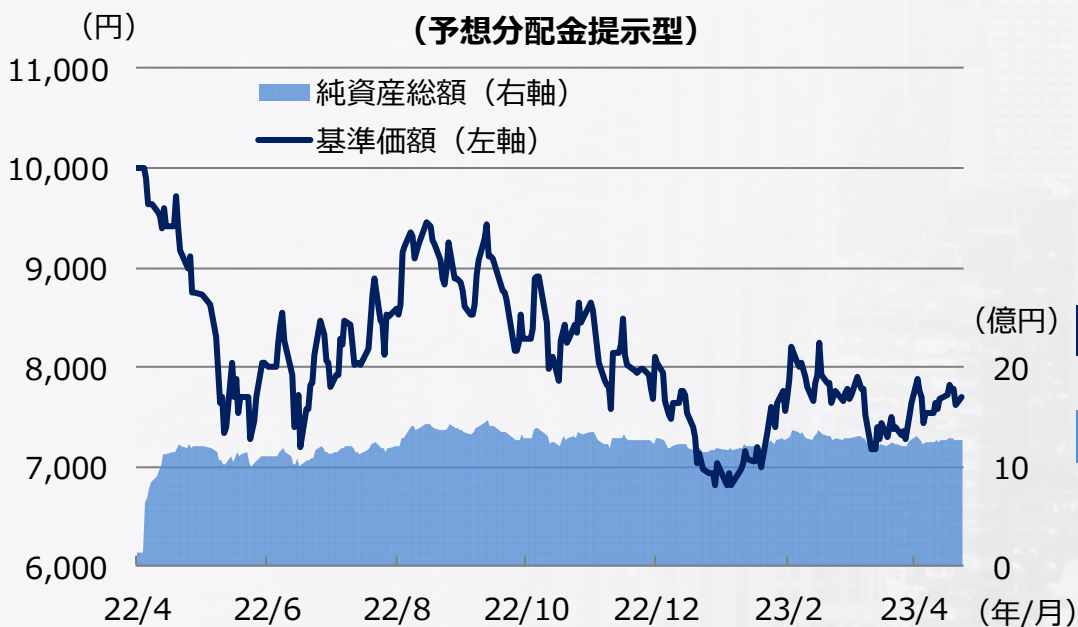
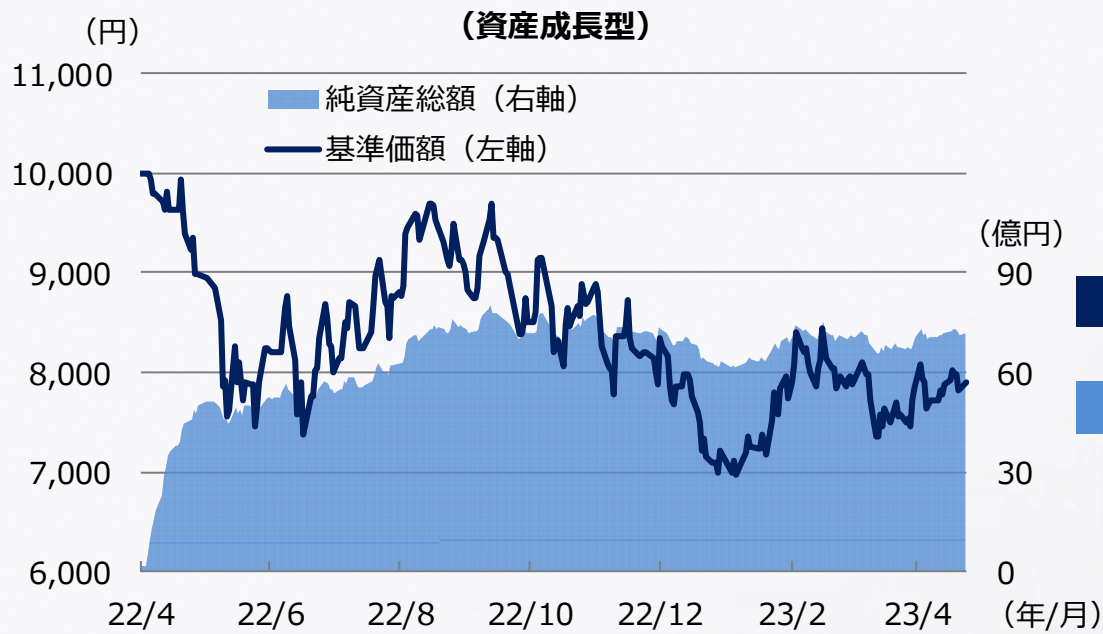
※上記は過去の実績であり、当ファンドの将来の運用成果等を示唆あるいは保証するものではありません。



基準価額および純資産総額の推移



2022年4月1日（設定日）～2023年4月24日



(注1) 基準価額は1万口当たり、信託報酬控除後です。

(注2) 当ファンドは2023年4月24日現在において分配を行っておりません。

※上記は過去の実績であり、当ファンドの将来の運用成果等を示唆あるいは保証するものではありません。

※ファンド購入時には、購入時手数料がかかる場合があります。また換金時にも費用・税金などがかかる場合があります。詳しくは11ページをご覧ください。



ファンドの特色

※ 各ファンドの略称として、それぞれ以下のようにございます。

- バロン・グローバル・フューチャー戦略ファンド（資産成長型）：（資産成長型）
 バロン・グローバル・フューチャー戦略ファンド（予想分配金提示型）：（予想分配金提示型）

1. 主として世界の取引所に上場している株式（預託証券（DR）や上場予定を含みます。）に投資を行います。

- 運用にあたっては、長期的に大きな成長が見込めると判断される企業に厳選して投資を行います。
- 特別買収目的会社や未上場企業の株式等へ投資を行う場合があります。

<未上場株式への投資について>

- 当ファンドは、主要投資対象とする投資信託証券を通じ、その資産の一部を実質的に未上場企業の株式等（以下「未上場株式」といいます。）へ投資する場合があります。ただし、未上場株式への投資は、ファンドの純資産規模や、投資対象となる企業の資金調達の実施状況等に左右されるため、必ずしも未上場株式への投資を行うものではありません。
- 未上場株式は一般的に上場株式と比較して流動性が著しく劣るため、流動性リスクをはじめとする各種リスクの影響を大きく受ける可能性があります。
- 未上場株式への投資を行っている場合に、ファンドへの換金申込みが集中し、適切な未上場株式の組入比率を超過することとなった場合、換金申込みの受け付けを中止する場合があります。

2. 実質的な運用は、バロン・キャピタル・グループが行います。

- ファンド・オブ・ファンズ方式で運用を行います。

※ 投資対象とする外国投資信託の運用は、BAMCOインクが行います。

3. 実質組入外貨建資産については、原則として対円での為替ヘッジを行いません。

- 基準価額は為替変動の影響を受けます。

4. （資産成長型）と（予想分配金提示型）の2つのファンドからご選択いただけます。

（資産成長型）

- 原則として、毎年3月および9月の15日（休業日の場合は翌営業日）に決算を行い、分配方針に基づき分配金額を決定します。

（予想分配金提示型）

- 原則として、毎月15日（休業日の場合は翌営業日）に決算を行い、分配方針に基づき分配を行います。なお、第2期の決算日（2022年5月16日）から分配を目指します。

- 各計算期末の前営業日の基準価額（支払済み分配金（1万口当たり、税引前）累計額は加算しません。）に応じて、原則として、以下の金額の分配を目指します。

各計算期末の前営業日の基準価額	分配金額（1万口当たり、税引前）
11,000円未満	基準価額の水準等を勘案して決定
11,000円以上12,000円未満	200円
12,000円以上13,000円未満	300円
13,000円以上14,000円未満	400円
14,000円以上	500円

※ 分配対象額が少額な場合、各計算期末の前営業日から当該計算期末までに基準価額が急激に変動した場合、当ファンドの換金のお申込みの受け付けを中止することとなった場合等には、上記の分配を行わないことがあります。

<ご留意いただきたい事項>

- 基準価額に応じて、毎月の分配金額は変動します。
- 基準価額があらかじめ決められた水準に一度でも到達すれば、その水準に応じた分配を継続するというものではありません。
- 分配を行うことにより基準価額は下落します。このため、基準価額に影響を与え、次期決算以降の分配金額は変動する場合があります。
- あらかじめ一定の分配金額を保証するものではありません。

※ 販売会社によってはいずれか一方のみの取扱いとなる場合があります。詳しくは販売会社にお問い合わせください。

※ 資金動向、市況動向等によっては、上記のような運用ができない場合があります。

投資リスク

基準価額の変動要因

- 当ファンドは、値動きのある有価証券等に投資しますので、基準価額は変動します。したがって、投資者の**投資元本は保証されているものではなく、基準価額の下落により、損失を被り、投資元本を割り込む**ことがあります。
- 運用の結果として信託財産に生じた**利益および損失は、すべて投資者に帰属**します。
- 投資信託は**預貯金と異なります**。また、一定の投資成果を保証するものではありません。
- 当ファンドの主要なリスクは以下の通りです。

■ 株式市場リスク

内外の経済動向や株式市場での需給動向等の影響により株式相場が下落した場合、ファンドの基準価額が下落する要因となります。また、個々の株式の価格はその発行企業の事業活動や財務状況等によって変動し、ファンドの基準価額が下落する要因となります。

■ 信用リスク

ファンドが投資している有価証券や金融商品に債務不履行が発生あるいは懸念される場合に、当該有価証券や金融商品の価格が下がったり、投資資金を回収できなくなったりすることがあります。これらはファンドの基準価額が下落する要因となります。

■ 為替変動リスク

外貨建資産への投資は為替変動の影響を受けます。ファンドが保有する外貨建資産の価格が現地通貨ベースで上昇する場合であっても、当該現地通貨が対円で下落する（円高となる）場合、円ベースでの評価額が下落し、基準価額が下落することがあります。

■ カントリーリスク

海外に投資を行う場合には、投資先の国の政治・経済・社会状況の不安定化、取引規制や税制の変更等によって投資した資金の回収が困難になることや、その影響により投資する有価証券の価格が大きく変動することがあり、基準価額が下落する要因となります。

特に投資先が新興国の場合、その証券市場は先進国の証券市場に比べ、より運用上の制約が大きいことが想定されます。また、先進国に比べ、一般に市場規模が小さいため、有価証券の需給変動の影響を受けやすく、価格形成が偏ったり、変動性が大きくなる傾向が考えられます。

■ 流動性リスク

有価証券等を大量に売買しなければならない場合、あるいは市場を取り巻く外部環境に急激な変化があり、市場規模の縮小や市場の混乱が生じた場合等には、十分な数量の売買ができなかったり、通常よりも不利な価格での取引を余儀なくされることがあります。これらはファンドの基準価額が下落する要因となります。

その他の留意点

- 投資対象国によっては、有価証券の売買を行う際の売買益等に対して課税される場合があります。将来、これらの税率や課税方法が変更された場合、または新たな税制が適用された場合、基準価額に影響を及ぼすことがあります。
- 当ファンドは、主要投資対象とする投資信託証券を通じ、その資産の一部を実質的に未上場株式へ投資する場合があります。一般的に未上場企業は上場企業と比較し、事業リスクが大きく、また企業に関する情報の取得が困難であることが想定されます。さらに未上場株式は一般的に上場株式と比較して流動性が著しく劣ることから、売却時に不利な価格での取引を余儀なくされることなど流動性リスクをはじめとする各種リスクの影響を大きく受ける可能性があります。また、未上場株式への投資を行っている場合に、ファンドへの換金申込みが集中し、適切な未上場株式の組入比率を超過することとなった場合、換金申込みの受付けを中止する場合があります。
- ファンドは、大量の解約が発生し短期間で解約資金を手当てする必要が生じた場合や主たる取引市場において市場環境が急変した場合等に、一時的に組入資産の流動性が低下し、市場実勢から期待できる価格で取引できないリスク、取引量が限られてしまうリスクがあります。これにより、基準価額にマイナスの影響を及ぼす可能性、換金申込みの受付けが中止となる可能性、既に受け付けた換金申込みが取り消しとなる可能性、換金代金のお支払いが遅延する可能性等があります。

分配金に関する留意事項

- 分配金は、預貯金の利息とは異なり、ファンドの純資産から支払われますので、分配金が支払われると、その金額相当分、基準価額は下がります。

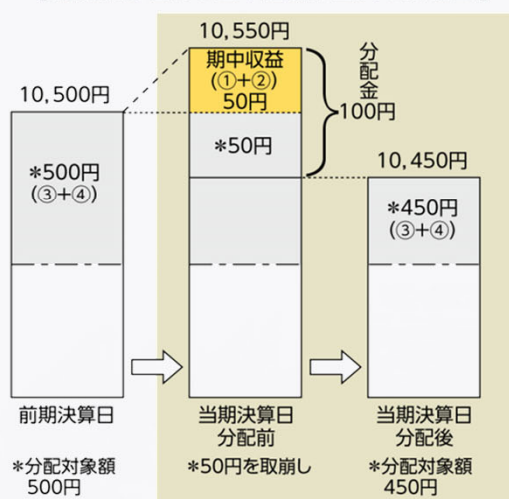
ファンドで分配金が
支払われるイメージ



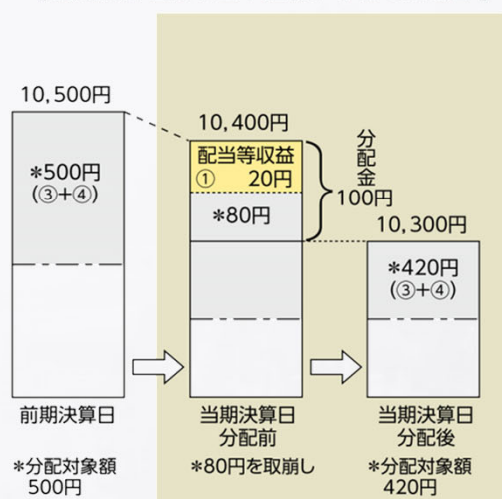
- 分配金は、計算期間中に発生した収益（経費控除後の配当等収益および評価益を含む売買益）を超えて支払われる場合があります。その場合、当期決算日の基準価額は前期決算日と比べて下落することになります。また、分配金の水準は、必ずしも計算期間におけるファンドの収益率を示すものではありません。

(計算期間中に発生した収益を超えて支払われる場合)

[前期決算日から基準価額が上昇した場合]



[前期決算日から基準価額が下落した場合]

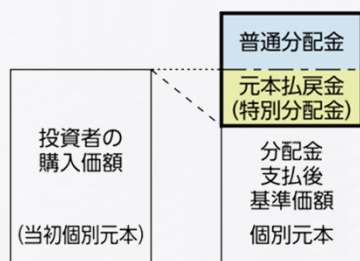


(注) 分配対象額は、①経費控除後の配当等収益および②経費控除後の評価益を含む売買益ならびに③分配準備積立金および④収益調整金です。分配金は、分配方針に基づき、分配対象額から支払われます。

※ 上記はイメージであり、実際の分配金額や基準価額を示唆するものではありませんのでご注意ください。

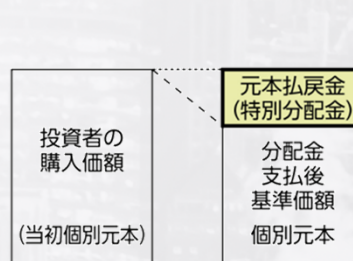
- 投資者のファンドの購入価額によっては、分配金の一部または全部が、実質的には元本の一部払戻しに相当する場合があります。ファンド購入後の運用状況により、分配金額より基準価額の値上がり小さかった場合も同様です。

[分配金の一部が元本の一部払戻しに相当する場合]



※元本払戻金(特別分配金)は実質的に元本の一部払戻しとみなされ、その金額だけ個別元本が減少します。また、元本払戻金(特別分配金)部分は**非課税扱い**となります。

[分配金の全部が元本の一部払戻しに相当する場合]



普通分配金：個別元本（投資者のファンド購入価額）を上回る部分からの分配金です。

元本払戻金（特別分配金）：個別元本を下回る部分からの分配金です。分配後の投資者の個別元本は、元本払戻金（特別分配金）の額だけ減少します。

お申込みメモ

購入単位

お申込みの販売会社にお問い合わせください。

購入価額

購入申込受付日の翌営業日の基準価額

購入代金

販売会社の定める期日までにお支払いください。

換金単位

お申込みの販売会社にお問い合わせください。

換金価額

換金申込受付日の翌営業日の基準価額

換金代金

原則として、換金申込受付日から起算して6営業日目からお支払いします。

信託期間

2032年3月15日まで（2022年4月1日設定）

決算日

（資産成長型）

毎年3月、9月の15日（休業日の場合は翌営業日）

（予想分配金提示型）

毎月15日（休業日の場合は翌営業日）

収益分配

（資産成長型）

決算日に、分配方針に基づき分配金額を決定します。委託会社の判断により分配を行わない場合もあります。

（予想分配金提示型）

決算日に、分配方針に基づき分配を行います。委託会社の判断により分配を行わない場合もあります。

（共通）

分配金支払いコース：原則として、分配金は税金を差し引いた後、決算日から起算して5営業日目までにお支払いいたします。

分配金再投資コース：原則として、分配金は税金を差し引いた後、無手数料で再投資いたします。

※販売会社によってはいずれか一方のみの取扱いとなる場合があります。

課税関係

- 課税上は株式投資信託として取り扱われます。
- 配当控除および益金不算入制度の適用はありません。

お申込不可日

以下のいずれかに当たる場合には、購入・換金のお申込みを受け付けません。

- ニューヨークの取引所の休業日
- ロンドンの取引所の休業日
- ニューヨークの銀行の休業日

スイッチング

販売会社によっては、（資産成長型）および（予想分配金提示型）の間でスイッチングを取り扱う場合があります。また、販売会社によってはいずれか一方のみの取扱いとなる場合があります。詳しくは販売会社にお問い合わせください。

ファンドの費用

投資者が直接的に負担する費用

- 購入時手数料
購入価額に3.30% (税抜き3.00%)を上限として、販売会社毎に定める手数料率を乗じた額です。詳しくは販売会社にお問い合わせください。
- 信託財産留保額
ありません。

投資者が信託財産で間接的に負担する費用

- 運用管理費用（信託報酬）
ファンドの純資産総額に年1.0945% (税抜き0.995%)の率を乗じた額です。
※投資対象とする投資信託の信託報酬を含めた場合、年1.9645% (税抜き1.865%)程度となります。ただし、投資対象とする投資信託の運用管理費用は、年間最低報酬額や取引ごとにかかる報酬等が定められている場合があるため、純資産総額の規模や取引頻度等によっては、上記の各料率を上回ることがあります。
 - その他の費用・手数料
以下のその他の費用・手数料について信託財産からご負担いただけます。
 - 監査法人等に支払われるファンドの監査費用
 - 有価証券の売買時に発生する売買委託手数料
 - 資産を外国で保管する場合の費用 等
 ※上記の費用等については、運用状況等により変動するため、事前に料率、上限額等を示すことができません。
 ※監査費用の料率等につきましては請求目論見書をご参照ください。
- ※ 上記の手数料等の合計額については、保有期間等に応じて異なりますので、表示することができません。

税金

分配時

所得税及び地方税 配当所得として課税 普通分配金に対して20.315%

換金（解約）及び償還時

所得税及び地方税 譲渡所得として課税 換金（解約）時及び償還時の差益（譲渡益）に対して20.315%

- ※ 個人投資者の源泉徴収時の税率であり、課税方法等により異なる場合があります。法人の場合は上記とは異なります。
- ※ 外国税額控除の適用となった場合には、分配時の税金が上記と異なる場合があります。
- ※ 税法が改正された場合等には、税率等が変更される場合があります。税金の取扱いの詳細については、税務専門家等にご確認されることをお勧めします。

委託会社・その他の関係法人等

委託会社	<p>ファンドの運用の指図等を行います。</p> <p>三井住友DSアセットマネジメント株式会社 金融商品取引業者 関東財務局長（金商）第399号 加入協会：一般社団法人投資信託協会、一般社団法人日本投資顧問業協会、 一般社団法人第二種金融商品取引業協会</p> <p>ホームページ： https://www.smd-am.co.jp コールセンター： 0120-88-2976 [受付時間] 午前9時～午後5時（土、日、祝・休日を除く）</p>
受託会社	<p>ファンドの財産の保管および管理等を行います。</p> <p>株式会社SMBC信託銀行</p>

販売会社							
販売会社名	登録番号	日本証券業協会	金融商品取引業協会 一般社団法人 第二種	日本投資顧問業協会 一般社団法人	金融先物取引業協会 一般社団法人	投資信託協会 一般社団法人	備考
大和証券株式会社	金融商品取引業者 関東財務局長（金商）第108号	○	○	○	○		

重要な注意事項

- 当資料は、三井住友DSアセットマネジメントが作成した販売用資料であり、金融商品取引法に基づく開示書類ではありません。
- 当資料の内容は作成基準日現在のものであり、将来予告なく変更されることがあります。また、将来に關し述べられた運用方針・市場見通しも変更されることがあります。当資料は三井住友DSアセットマネジメントが信頼性が高いと判断した情報等に基づき作成しておりますが、その正確性・完全性を保証するものではありません。
- 当資料にインデックス・統計資料等が記載される場合、それらの知的所有権その他の一切の権利は、その発行者および許諾者に帰属します。
- 投資信託は、値動きのある証券（外国証券には為替変動リスクもあります。）に投資しますので、リスクを含む商品であり、運用実績は市場環境等により変動します。したがって元本や利回りが保証されているものではありません。
- 投資信託は、預貯金や保険契約と異なり、預金保険・貯金保険・保険契約者保護機構の保護の対象ではありません。また登録金融機関でご購入の場合、投資者保護基金の支払対象とはなりません。
- 当ファンドの取得のお申込みにあたっては、販売会社よりお渡しする最新の投資信託説明書（交付目論見書）および契約締結前交付書面等の内容をご確認の上、ご自身でご判断ください。投資信託説明書（交付目論見書）、契約締結前交付書面等は販売会社にご請求ください。また、当資料に投資信託説明書（交付目論見書）と異なる内容が存在した場合は、最新の投資信託説明書（交付目論見書）が優先します。
- 当資料に掲載されている写真がある場合、写真はイメージであり、本文とは関係ない場合があります。

作成基準日：2023年4月24日

